



جامعة آل البيت
Al al-Bayt University

حقائق وأرقام

للعام الجامعي 2015/2016

إعداد

دائرة ضمان الجودة والتخطيط

حقوق الطبع محفوظة لجامعة آل البيت، المفرق، الأردن، 2016

Al- al Bayt University, Mafrq, Jordan

<http://www.aabu.edu.jo>

E mail: qa_dept@aabu.edu.jo

Fax: +962 2 6297074

Tel: +962 2 6297000 Ext 2950

إعداد

دائرة ضمان الجودة والتخطيط

جامعة آل البيت، المفرق، الأردن



حَضْرَةُ صَاحِبِ الْجَلَالَةِ وَالْهَاشِمِيَّةِ

وَالْمَلِكِ عَمْرٍو اللَّهِ وَالثَّانِي ابْنِ الْحُسَيْنِ وَالْمُعْتَمَرِ



صاحب السر الملكي
والأمير الحسين بن عبد الله الثاني ولي العهد المعظم

المقدمة

يسر دائرة ضمان الجودة والتخطيط في جامعة آل البيت أن تضع بين أيديكم نشرة إحصائية تعريفية للعام الجامعي 2016/2015 من واقع الجامعة تتضمن مجموعة من الحقائق والأرقام والرسومات البيانية والتي تشمل على الكادر الوظيفي من أعضاء الهيئتين التدريسية والإدارية، إضافة إلى إحصائيات تتعلق بطلبة الجامعة ومكتبتها ومختبرات الحاسوب ومباني ومساحات الجامعة، هذا مع العلم بأن هذه المعلومات تم استخراجها من قاعدة بيانات الجامعة بتاريخ 2016/4/10م.

آملين أن نكون قد وفقنا في تقديم الجامعة من خلال الأرقام والحقائق التي تزخر بها.

دائرة ضمان الجودة والتخطيط

توزيع أعضاء هيئة التدريس حسب الرتبة الأكاديمية والجنس

المجموع	الجنس		الرتبة الأكاديمية
	أنثى	ذكر	
67	1	66	أستاذ
159	16	143	أستاذ مشارك
105	18	87	أستاذ مساعد
76	48	28	مدرس
407	83	324	المجموع

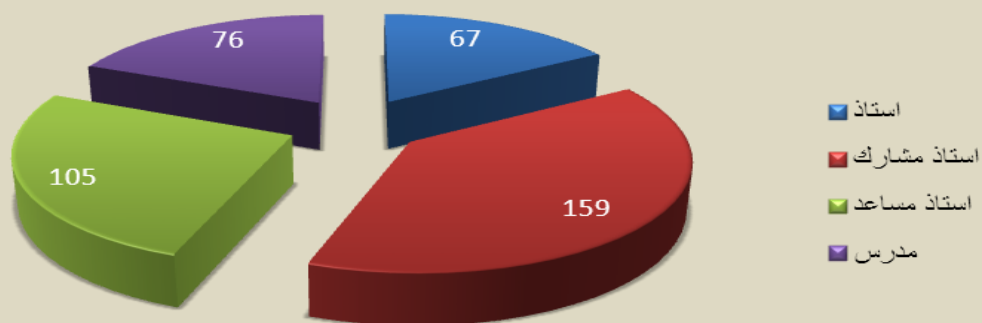
توزيع أعضاء هيئة التدريس حسب المؤهل العلمي والجنس

المجموع	الجنس		المؤهل العلمي
	أنثى	ذكر	
330	35	295	دكتوراه
77	48	29	ماجستير
407	83	324	المجموع

توزيع أعضاء هيئة التدريس حسب الجنسية والجنس

المجموع	الجنس		الجنسية
	أنثى	ذكر	
405	83	322	الأردن
1	0	1	العراق
1	0	1	سوريا
407	83	324	المجموع

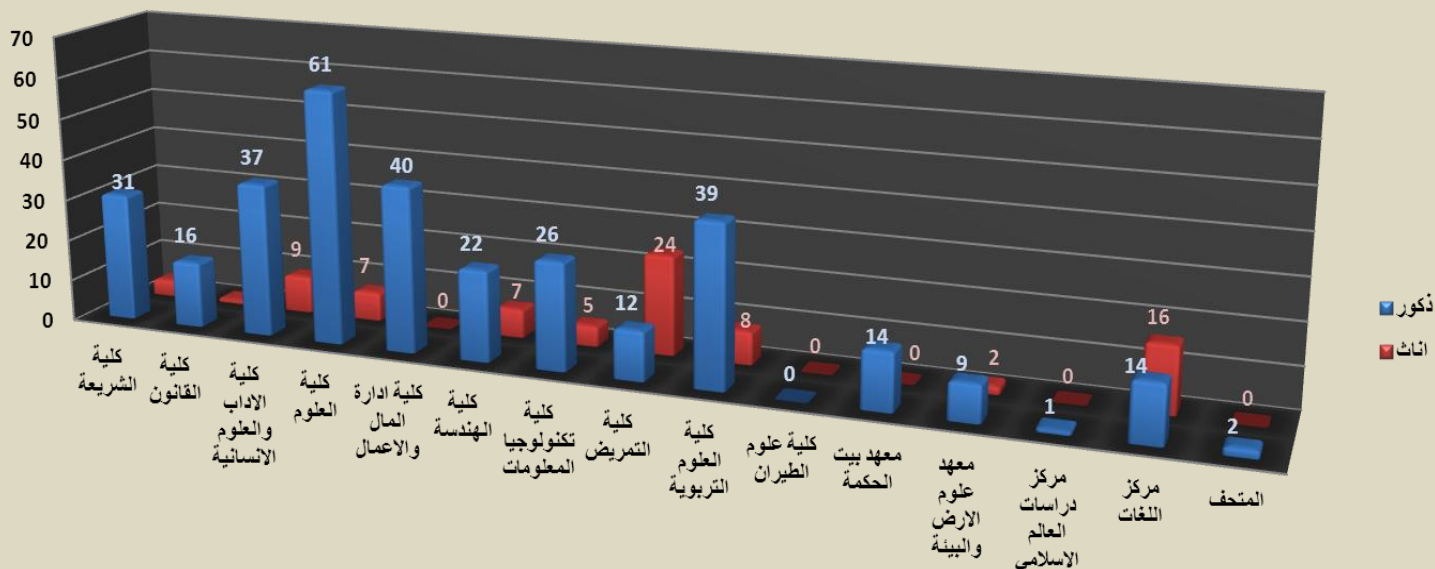
توزيع أعضاء هيئة التدريس حسب الرتبة الأكاديمية



توزيع أعضاء هيئة التدريس حسب الكليات والجنس

المجموع	الجنس		الكليّة / المعهد
	أنثى	ذكر	
35	4	31	كلية الشريعة
17	1	16	كلية القانون
46	9	37	كلية الآداب والعلوم الإنسانية
68	7	61	كلية العلوم
40	0	40	كلية إدارة المال والأعمال
29	7	22	كلية الهندسة
31	5	26	كلية الأمير حسين بن عبدالله لتكنولوجيا المعلومات
36	24	12	كلية الأميرة سلمى بنت عبدالله للتمريض
47	8	39	كلية العلوم التربوية
0	0	0	كلية علوم الطيران
14	0	14	معهد بيت الحكمة
11	2	9	معهد علوم الأرض والبيئة
1	0	1	مركز دراسات العالم الإسلامي
30	16	14	مركز اللغات
2	0	2	المتحف
407	83	324	المجموع

توزيع أعضاء هيئة التدريس حسب الجهة



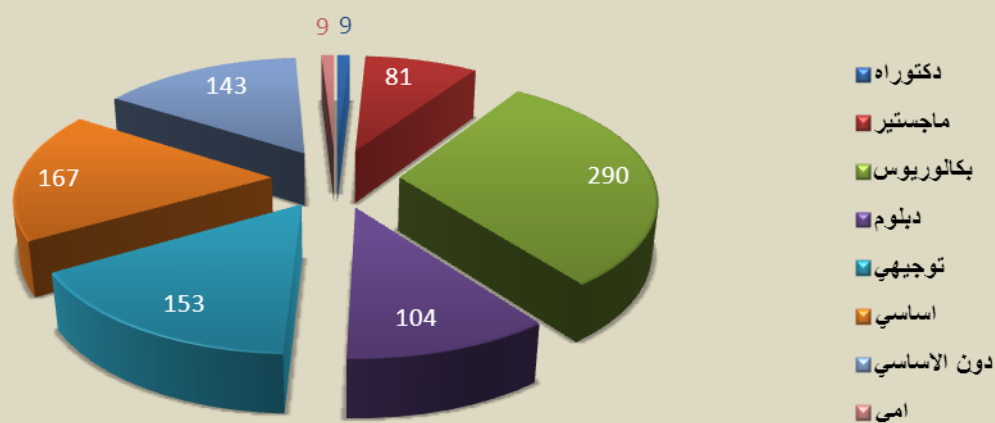
توزيع أعضاء الهيئة الإدارية حسب المؤهل العلمي والجنس

المجموع	الجنس		المؤهل العلمي
	أنثى	ذكر	
9	0	9	دكتوراه
81	31	50	ماجستير
290	145	145	بكالوريوس
104	65	39	دبلوم
153	23	130	توجيهي
167	36	131	أساسي
143	23	120	دون الأساسي
9	2	7	أمي
956	325	631	المجموع

توزيع أعضاء الهيئة الإدارية حسب الجنسية والجنس

المجموع	الجنس		الجنسية
	أنثى	ذكر	
955	325	630	الأردن
1	0	1	مصر
956	325	631	المجموع

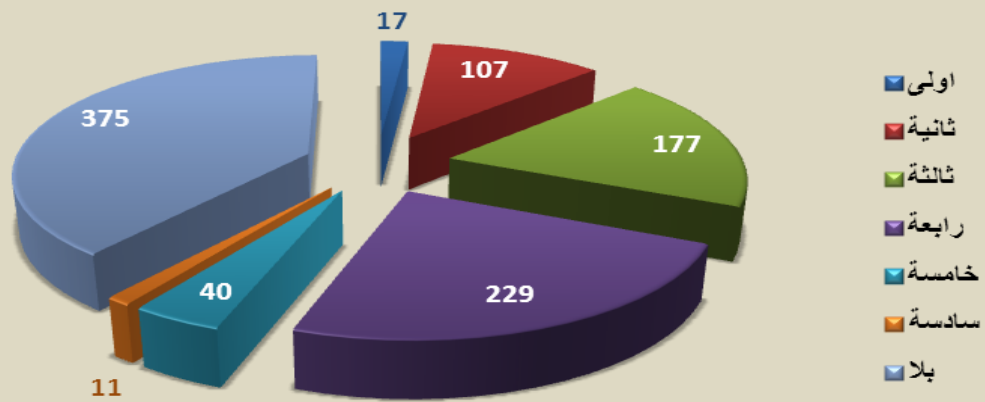
توزيع أعضاء الهيئة الإدارية حسب المؤهل العلمي



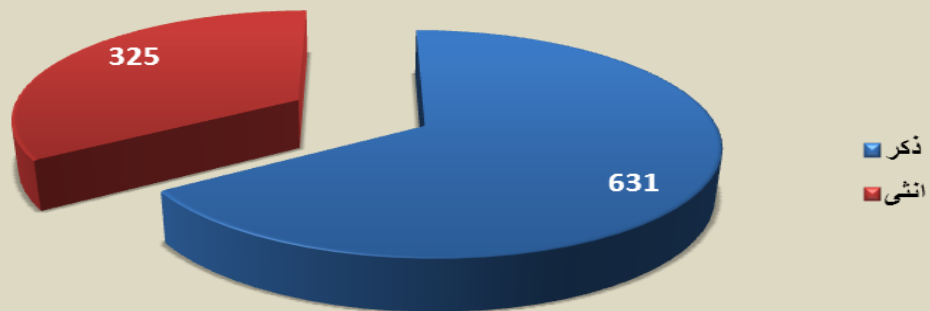
توزيع أعضاء الهيئة الإدارية حسب الدرجة والجنس

المجموع	الجنس		الدرجة
	أنثى	ذكر	
17	1	16	أولى
107	25	82	ثانية
177	81	96	ثالثة
229	106	123	رابعة
40	10	30	خامسة
11	3	8	سادسة
375	99	276	بلا درجة
956	325	631	المجموع

توزيع أعضاء الهيئة الادارية حسب الدرجة



توزيع أعضاء الهيئة الادارية حسب الجنس



توزيع أعضاء الهيئة الإدارية حسب الجهة والجنس

المجموع	الجنس		الجهة	تسلسل
	أنثى	ذكر		
10	5	5	كلية الشريعة	1
6	3	3	كلية القانون	2
12	7	5	كلية الآداب والعلوم الإنسانية	3
41	28	13	كلية العلوم	4
12	7	5	كلية إدارة المال والأعمال	5
29	18	11	كلية الهندسة	6
25	14	11	كلية الأمير حسين بن عبدالله لتكنولوجيا المعلومات	7
27	18	9	كلية الأميرة سلمى بنت عبدالله للتمريض	8
12	6	6	كلية العلوم التربوية	9
1	1	0	كلية علوم الطيران	10
3	1	2	معهد بيت الحكمة	11
11	8	3	معهد علوم الأرض والبيئة	12
3	1	2	معهد الدراسات الإسلامية	13
4	2	2	المركز الثقافي الإسلامي	14
2	1	1	مركز دراسات العالم الإسلامي	15
11	3	8	مركز اللغات	16
61	23	38	مركز الحاسوب	17
3	2	1	مركز بحوث الطاقة	18
3	0	3	مركز التميز والابداع	19
8	2	6	مركز الاستشارات والخدمات الفنية	20
17	10	7	مركز بحوث المياه والبيئة والمناطق الجافة	21
3	1	2	مركز تطوير اداء اعضاء هيئة التدريس	22
5	2	3	وحدة الدراسات العمانية	23
9	5	4	عمادة البحث العلمي	24
5	1	4	عمادة الدراسات العليا	25
71	33	38	عمادة شؤون الطلبة	26
39	12	27	المكتبة الهاشمية	27

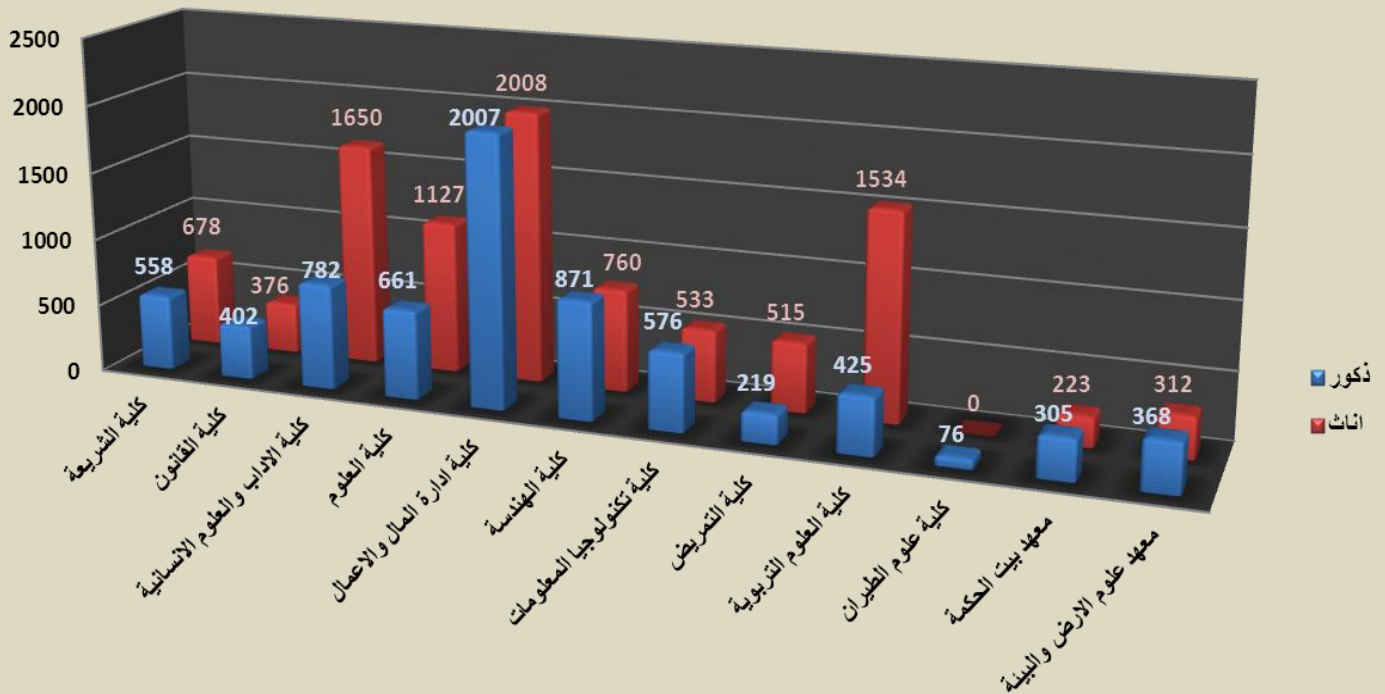
توزيع أعضاء الهيئة الإدارية حسب الجهة والجنس (تابع)

5	2	3	دائرة مكتب الرئيس	28
5	2	3	دائرة امانة سر المجالس	29
5	2	3	دائرة الشؤون القانونية	30
8	2	6	دائرة ضمان الجودة والتخطيط	31
25	6	19	دائرة القبول والتسجيل	32
8	1	7	دائرة العطّاءات	33
71	1	70	دائرة الهندسة والصيانة	34
40	10	30	الدائرة المالية	35
8	2	6	دائرة الرقابة	36
16	7	9	دائرة الشؤون الادارية	37
7	1	6	دائرة صندوق الاستثمار	38
12	4	8	دائرة شؤون العاملين	39
38	2	36	دائرة اللوازم والمشتريات	40
15	4	11	دائرة العلاقات العامة والاعلام	41
148	56	92	دائرة الخدمات العامة	42
53	2	51	دائرة الزراعة والمياه والري	43
25	0	25	دائرة الانتاج والتصنيع والتدريب	44
32	7	25	دائرة الامن الجامعي	45
2	0	2	المتحف	46
956	325	631	المجموع	

توزيع أعداد طلبة البكالوريوس حسب الكليات والجنس

المجموع	الجنس		الكليّة / المعهد	التسلسل
	أنثى	ذكر		
1236	678	558	كلية الشريعة	1
778	376	402	كلية القانون	2
2432	1650	782	كلية الآداب والعلوم الإنسانية	3
1788	1127	661	كلية العلوم	4
4015	2008	2007	كلية إدارة المال والأعمال	5
1631	760	871	كلية الهندسة	6
1109	533	576	كلية الأمير حسين بن عبدالله لتكنولوجيا المعلومات	7
734	515	219	كلية الأميرة سلمى بنت عبدالله للتمريض	8
1959	1534	425	كلية العلوم التربوية	9
76	0	76	كلية علوم الطيران	10
528	223	305	معهد بيت الحكمة	11
680	312	368	معهد علوم الأرض والبيئة	12
16966	9716	7250	المجموع	

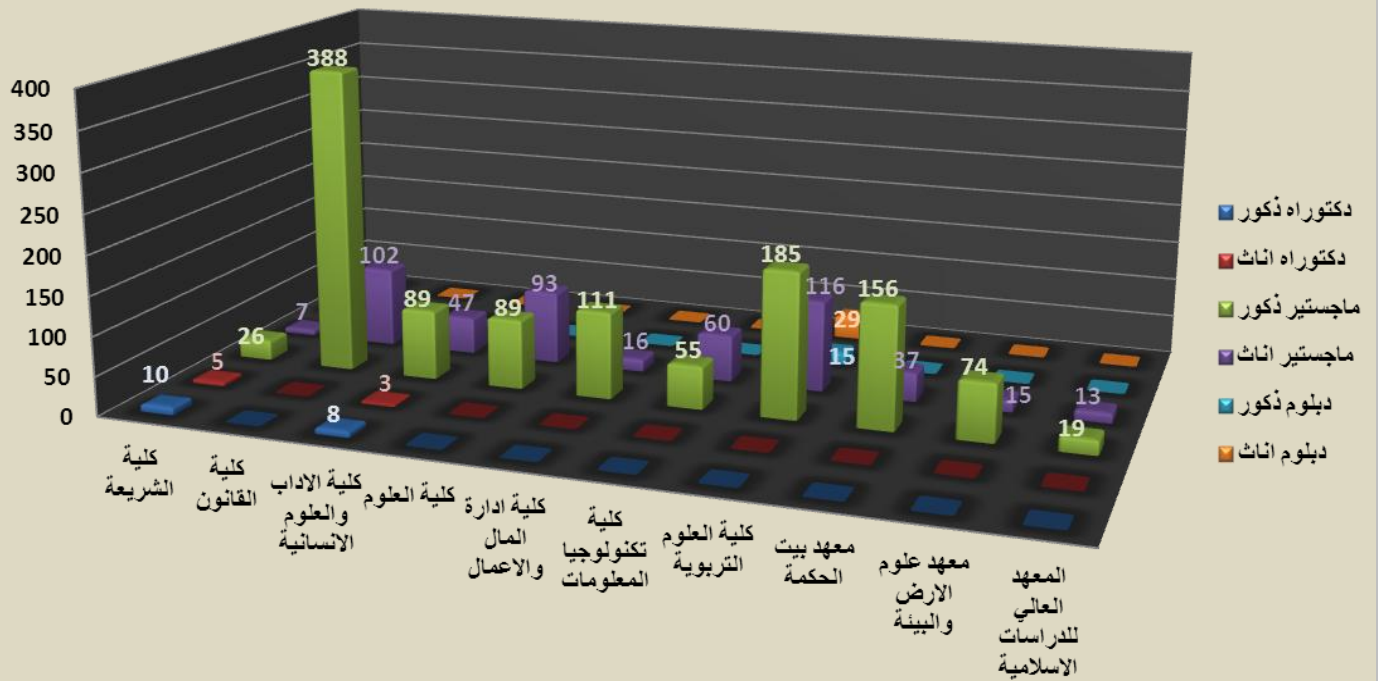
توزيع طلبة البكالوريوس حسب الكليات والجنس



أعداد طلبة الدراسات العليا حسب الكليات والجنس

المجموع الكلي	المجموع	دبلوم		المجموع	ماجستير		المجموع	دكتوراه		الكلية / المعهد
		أنثى	ذكر		أنثى	ذكر		أنثى	ذكر	
48	0	0	0	33	7	26	15	5	10	كلية الشريعة
490	0	0	0	490	102	388	0	0	0	كلية القانون
147	0	0	0	136	47	89	11	3	8	كلية الآداب والعلوم الإنسانية
182	0	0	0	182	93	89	0	0	0	كلية العلوم
127	0	0	0	127	16	111	0	0	0	كلية إدارة المال والأعمال
115	0	0	0	115	60	55	0	0	0	كلية الأمير الحسين بن عبدالله لتكنولوجيا المعلومات
345	44	29	15	301	116	185	0	0	0	كلية العلوم التربوية
193	0	0	0	193	37	156	0	0	0	معهد بيت الحكمة
89	0	0	0	89	15	74	0	0	0	معهد علوم الأرض والبيئة
0	0	0	0	0	0	0	0	0	0	معهد الفلك وعلوم الفضاء
32	0	0	0	32	13	19	0	0	0	المعهد العالي للدراسات الإسلامية
1768	44	29	15	1698	506	1192	26	8	18	المجموع

اعداد طلبة الدراسات العليا حسب الكليات والجنس



توزيع أعداد الطلبة الوافدين حسب الجنسية والجنس

المجموع	الجنس		الجنسية	التسلسل
	أنثى	ذكر		
470	241	229	ماليزيا	1
462	37	425	الكويت	2
213	138	75	فلسطين	3
193	28	165	العراق	4
88	26	62	الصين	5
60	27	33	سوريا	6
35	1	34	السعودية	7
20	12	8	مصر	8
15	0	15	السنغال	9
15	6	9	تايلاند	10
13	7	6	عمان	11
13	0	13	قطر	12
10	1	9	اليمن	13
7	1	6	اندونيسيا	14
7	8	5	ليبيا	15
6	3	3	البحرين	16
4	0	4	الجزائر	17
2	0	2	الامارات العربية	18
2	0	2	المغرب	19
1	1	0	السودان	20
1	1	0	باكستان	21
1	1	0	كوريا الجنوبية	22
1	1	0	كوسوفو	23
1	1	0	نيجيريا	24
1640	541	1105	المجموع	

تطور أعداد خريجي طلبة البكالوريوس حسب عام التخرج والجنس (1997 - 2015)

المجموع	الجنس		العام الجامعي
	أنثى	ذكر	
23	4	19	1998 / 1997
476	234	242	1999 / 1998
811	461	350	2000 / 1999
752	440	312	2001 / 2000
1101	674	427	2002 / 2001
1322	850	472	2003 / 2002
2241	1424	817	2004 / 2003
3318	1994	1324	2005 / 2004
3228	1908	1320	2006 / 2005
3103	1741	1362	2007 / 2006
2735	1556	1179	2008 / 2007
2569	1471	1098	2009 / 2008
2718	1622	1096	2010 / 2009
2395	1466	929	2011 / 2010
2382	1488	897	2012 / 2011
2510	1464	1046	2013 / 2012
2341	1388	953	2014 / 2013
3104	1830	1274	2015 / 2014
37129	22015	15117	المجموع

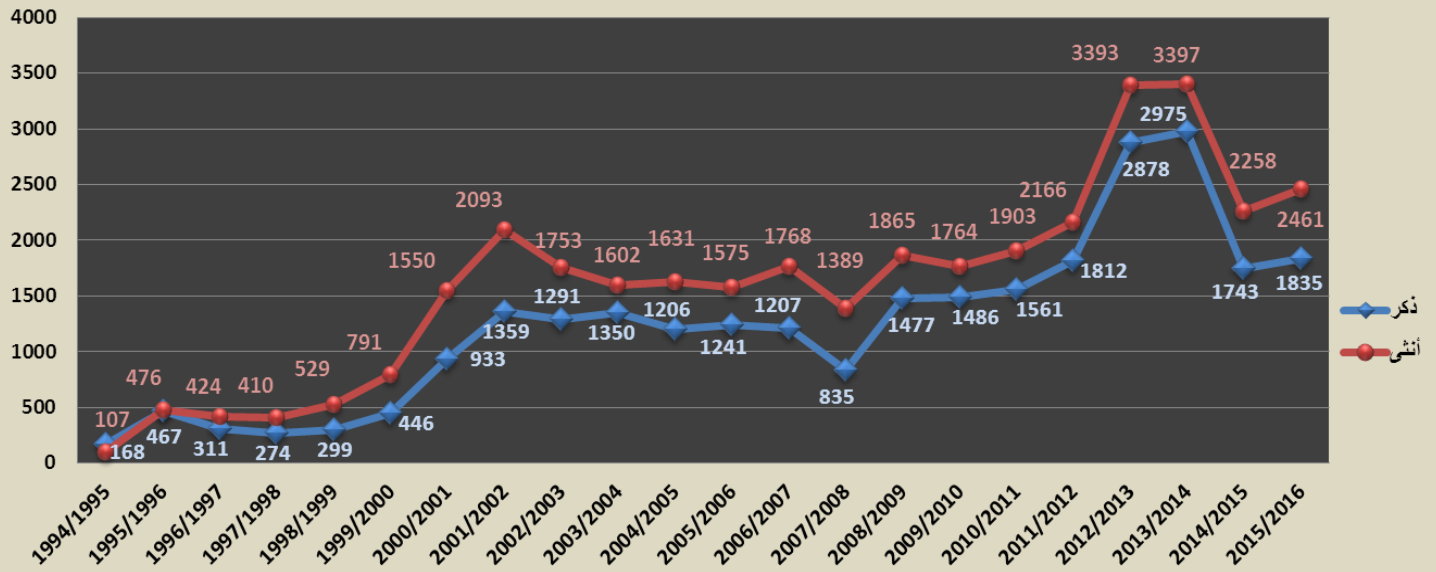
تطور أعداد خريجي البكالوريوس حسب العام الجامعي (1997 - 2015)



تطور أعداد طلبة البكالوريوس المقبولين في الجامعة من العام 1997 - 2015

المجموع	الجنس		العام الجامعي
	أنثى	ذكر	
275	107	168	1995 / 1994
943	476	467	1996 / 1995
735	424	311	1997 / 1996
684	410	274	1998 / 1997
828	529	299	1999 / 1998
1237	791	446	2000 / 1999
2483	1550	933	2001 / 2000
3452	2093	1359	2002 / 2001
3044	1753	1291	2003 / 2002
2952	1602	1350	2004 / 2003
2837	1631	1206	2005 / 2004
2816	1575	1241	2006 / 2005
2975	1768	1207	2007 / 2006
2224	1389	835	2008 / 2007
3342	1865	1477	2009 / 2008
3250	1764	1486	2010 / 2009
3464	1903	1561	2011 / 2010
3978	2166	1812	2012 / 2011
6271	3393	2878	2013 / 2012
6372	3397	2975	2014 / 2013
4001	2258	1743	2015 / 2014
4296	2461	1835	2016 / 2015
62459	35305	27154	المجموع

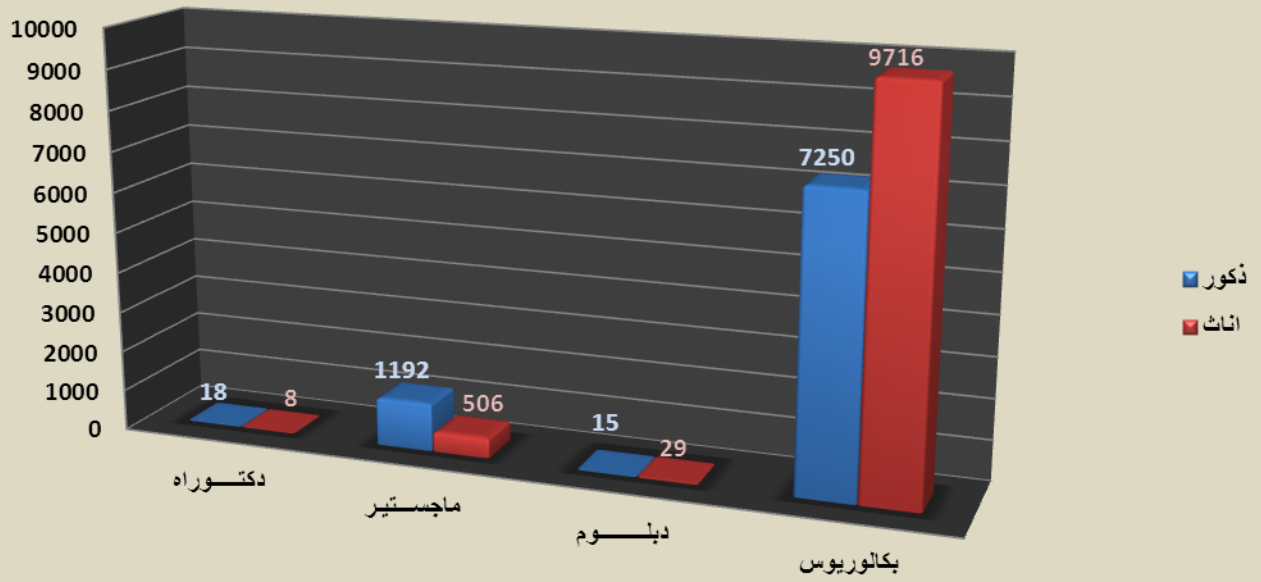
تطور أعداد طلبة البكالوريوس المقبولين في الجامعة (1997 - 2015)



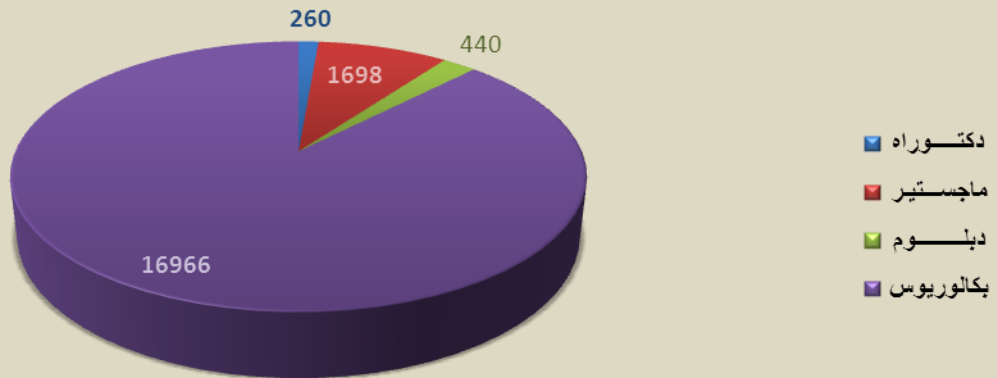
المجموع العام لأعداد الطلبة موزعين حسب المرحلة الجامعية للعام الجامعي 2016/2015

المجموع	الجنس		المرحلة الجامعية
	أنثى	ذكر	
26	8	18	دكتوراه
1698	506	1192	ماجستير
44	29	15	دبلوم
16966	9716	7250	بكالوريوس
18734	10259	8475	المجموع

المجموع العام لأعداد الطلبة حسب المرحلة الجامعية والجنس



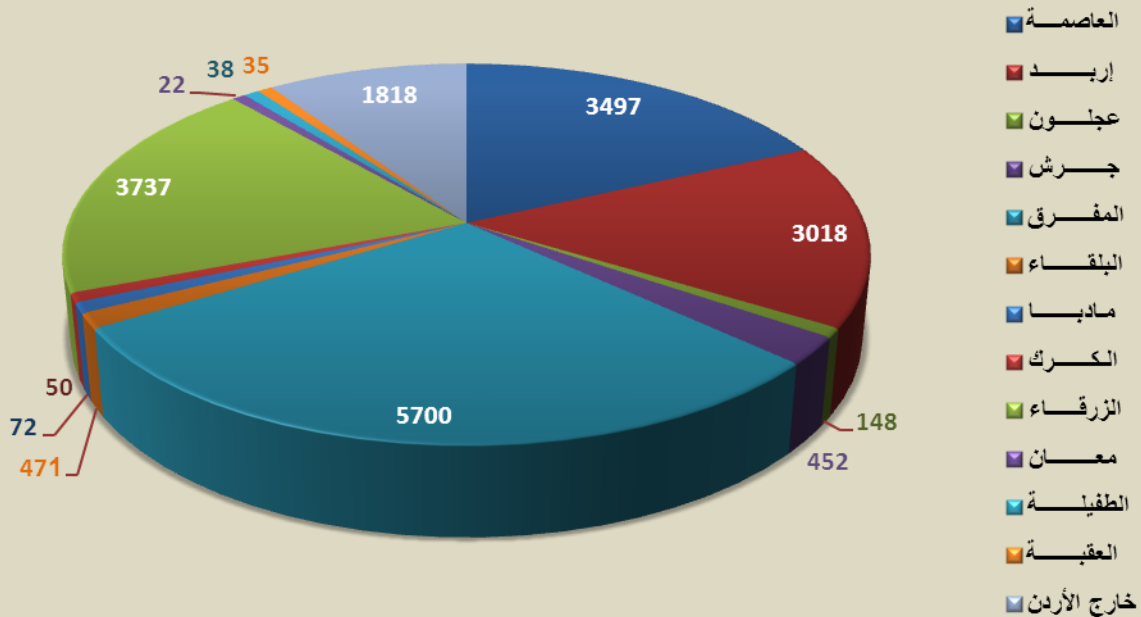
المجموع العام لأعداد الطلبة حسب المرحلة الجامعية



توزيع الطلبة حسب المحافظات للعام الجامعي 2016/2015

عدد الطلبة	المحافظة
3497	العاصمة
3018	إربد
3737	الزرقاء
5700	المفرق
148	عجلون
452	جرش
147	البلقاء
72	مادبا
50	الكرك
22	معان
38	الطفيلة
35	العقبة
1818	خارج الأردن
18734	المجموع

توزيع الطلبة حسب المحافظات



أعداد الموفدون والمرشحون للإيفاد للحصول على درجة الدكتوراه والماجستير حسب الكلية

للعام الجامعي 2016/2015

عدد الموفدون	الكلية / المعهد	التسلسل
1	كلية القانون	1
3	كلية الآداب والعلوم الإنسانية	2
3	كلية العلوم	3
3	كلية الهندسة	4
3	كلية الأمير حسين بن عبدالله لتكنولوجيا المعلومات	5
2	كلية الأميرة سلمى بنت عبدالله للتمريض	6
12	المجموع	

التخصصات التي تطرحها كليات ومعاهد الجامعة

البرامج الدراسية			الكلية / المعهد
درجة الدكتوراه	درجة الماجستير	درجة البكالوريوس	
الفقه وأصوله	الفقه وأصوله	الفقه وأصوله	كلية الشريعة
	أصول الدين	أصول الدين	
	القضاء الشرعي	الإمامة والوعظ والإرشاد	
	القانون	القانون	كلية القانون
	الملكية الفكرية		
اللغة العربية وآدابها	اللغة العربية وآدابها	اللغة العربية وآدابها	كلية الآداب والعلوم الإنسانية
	اللغة الانجليزية / اللغويات	اللغة الانجليزية وآدابها	
	اللغة الانجليزية / الادب والنقد	التاريخ	
	التاريخ	اللغة الفرنسية وآدابها	
		ايطالي انجليزي	
		اسباني - انجليزي	
	الرياضيات	الرياضيات	كلية العلوم
	الفيزياء	الفيزياء	
	الكيمياء	الكيمياء	
	العلوم الحياتية	العلوم الحياتية	
		التحاليل الطبية	
	ادارة الأعمال	ادارة الأعمال	كلية إدارة المال والأعمال
	التمويل والمصارف	التمويل والمصارف	
	المحاسبة	المحاسبة	
	الإدارة العامة	المحاسبة وقانون الأعمال	
	اقتصاديات المال والأعمال	اقتصاديات المال والأعمال	
	اقتصاد وتعاون دولي	نظم المعلومات المحاسبية	
		نظم المعلومات المصرفية	
		هندسة العمارة	كلية الهندسة
		الهندسة المدنية	
		هندسة المساحة	
		هندسة الطاقة المتجددة	
	علم الحاسوب	علم الحاسوب	كلية الأمير الحسين بن عبدالله لتكنولوجيا المعلومات
	تكنولوجيا المعلومات والاتصالات في التربية	نظم المعلومات المحاسبية	
		نظم المعلومات الادارية	
		التمريض	كلية الأميرة سلمى بنت عبدالله للتمريض
		علوم الطيران	كلية علوم الطيران
		المراقبة والملاحة الجوية	
	العلوم السياسية	العلوم السياسية	معهد بيت الحكمة
	علوم الارض والبيئة التطبيقية	علوم الأرض والبيئة التطبيقية	معهد علوم الأرض والبيئة
	موارد المياه والبيئة	نظم المعلومات الجغرافية والاستشعار عن بعد	
	علم الفلك		معهد الفلك وعلوم الفضاء
	مناهج التربية الاسلامية وأساليب تدريسها		المعهد العالي للدراسات الإسلامية
	الاقتصاد والمصارف الإسلامية		

التخصصات التي تطرحها كليات ومعاهد الجامعة (تابع)

البرامج الدراسية			الكلية / المعهد	
درجة الماجستير	درجة الدبلوم	درجة البكالوريوس		
الإدارة التربوية	دبلوم التربية	التربية الخاصة	كلية العلوم التربوية	
المناهج والتدريس/الرياضيات		معلم الصف		
تعليم اللغة الانجليزية بالحاسوب	دبلوم صعوبات التعلم	تربية الطفل		
المناهج والتدريس/اللغة العربية		دبلوم الإدارة المدرسية		التربية البدنية
المناهج والتدريس/اللغة الانجليزية	السياسات التربوية			
المناهج والتدريس/العلوم				
المناهج والتدريس/المناهج العامة				
المناهج والتدريس/الدراسات الاجتماعية				

أعداد التخصصات التي تطرحها كليات ومعاهد الجامعة حسب الدرجة

المجموع	البرامج الدراسية				الكلية / المعهد
	درجة الدكتوراه	درجة الماجستير	درجة الدبلوم	درجة البكالوريوس	
7	1	3	0	3	كلية الشريعة
3	0	2	0	1	كلية القانون
11	1	4	0	6	كلية الآداب والعلوم الإنسانية
9	0	4	0	5	كلية العلوم
13	0	6	0	7	كلية إدارة المال والأعمال
4	0	0	0	4	كلية الهندسة
5	0	2	0	3	كلية الأمير الحسين بن عبدالله لتكنولوجيا المعلومات
1	0	0	0	1	كلية الأميرة سلمى بنت عبدالله للتمريض
16	0	9	3	4	كلية العلوم التربوية
2	0	0	0	2	كلية علوم الطيران
2	0	1	0	1	معهد بيت الحكمة
4	0	2	0	2	معهد علوم الأرض والبيئة
1	0	1	0	0	معهد الفلك وعلوم الفضاء
2	0	2	0	0	المعهد العالي للدراسات الإسلامية
80	2	36	3	39	المجموع

توزيع القاعات والمختبرات الحاسوبية حسب الكليات والمباني

عدد الحواسيب	عدد المختبرات	عدد القاعات الصفية	الكلية / المعهد / المركز / الدائرة
30	1	20	كلية الشريعة
24	1	4	كلية القانون
38	1	8	كلية الآداب والعلوم الإنسانية
64	3	15	كلية العلوم
80	4		كلية إدارة المال والأعمال
120	6	6	كلية الهندسة
312	14	7	كلية الأمير حسين بن عبدالله لتكنولوجيا المعلومات
45	2	2	كلية الأميرة سلمى بنت عبدالله للتمريض
124	4	-	كلية العلوم التربوية
-	-		كلية علوم الطيران
18	1	1	معهد بيت الحكمة
44	2	2	معهد علوم الأرض والبيئة
-	-	1	معهد الفلك وعلوم الفضاء
20	1	-	مركز تطوير أعضاء هيئة التدريس
40	2	-	مركز الاستشارات وخدمة المجتمع
300	10	-	مركز اللغات
10	1	-	مركز الحاسوب
87	3	29	مجمع قريش
-	-	20	مجمع بني هاشم
110	3	4	مبنى الإمام مسلم
70	2	-	مبنى عكاظ
15	1	-	المكتبة الهاشمية
1557	62	129	المجموع

عدد أجهزة الحاسوب وملحقاتها في الجامعة باستثناء المختبرات

العدد	المادة
1204	جهاز حاسوب شخصي
86	جهاز حاسوب نقال
366	طابعة ليزيرية
29	طابعة نقطية
16	طابعة نفثية
7	طابعة سطرية
1708	المجموع

موجودات المكتبة الهاشمية من الكتب والدوريات

عدد الكتب	نوع الكتب
126,530	الكتب العربية
34,371	الكتب الإنجليزية
19,987	المراجع العربية
5,150	المراجع الإنجليزية
4,070	الرسائل العربية
167	الرسائل الإنجليزية
3,421	المجموعات الخاصة العربية
4,071	المجموعات الخاصة الإنجليزية
33,020	الدوريات العربية والإنجليزية
865	المواد السمعية والبصرية
70,000	الكتب الإلكترونية
301,652	المجموع

الحرم الجامعي

7,173 دونم	مساحة الجامعة
541 دونم	المساحة المقام عليها مباني الجامعة
%7	النسبة المئوية للمساحة المستغلة (مباني)
%93	النسبة المئوية للمساحة الشاغرة (بدون مباني)
113 مبنى	عدد المباني التابعة للجامعة داخل الحرم الجامعي
129	عدد القاعات التدريسية في مختلف مباني الجامعة
62	عدد المختبرات الحاسوبية في مختلف مباني الجامعة

الإنتاج الزراعي

32000 شجرة	عدد أشجار الزيتون في الجامعة
130000 شجرة	عدد الأشجار الحرجية في الجامعة
2748 دونم	المساحة الإجمالية المزروعة أشجار (زيتون + حرجي)