

نظام تقويم طلبات الإلتحاق الإلكتروني

عزيزي المستخدم/ة لكي تتمكن من استخدام خدمة نظام طلبات الإلتحاق من خلال الموقع الإلكتروني يجب عليك انشاء مستخدم جديد خاص بك .

ولإنشاء مستخدم جديد أتبع الخطوات التالية :-

- يرجى الدخول الى نظام طلبات الإلتحاق وانشاء مستخدم جديد بالنقر على **مستخدم جديد**.

English

جامعة آل البيت
Al albayt University

نظام طلبات الإلتحاق

اسم المستخدم
example@domain.com

كلمة السر
.....
Show

رمز التحقق d41f3

الدخول

مستخدم جديد؟ [نسيت كلمة السر؟](#) [دليل المستخدم](#)

- يتوجب عليك ادخال البريد الالكتروني الخاص بك, تأكيد البريد الالكتروني, الاسم باللغة العربية من اربع مقاطع, إختيار الجنسية, و الرقم الوطني, و رقم الهاتف كلمة المرور و تأكيد كلمة المرور ثم الضغط على **انشاء حساب**.

اتشاء حساب جديد (Sign Up)

(E-Mail) البريد الالكتروني*
example@domain.com

(Confirm E-Mail) تأكيد البريد الالكتروني*
example@domain.com

(Full Name) الاسم من اربع مقاطع*

الاسم الاول الأب الجد العائلة

الجنسية*
اختر

(Passport Number) الرقم الوطني (للأردنيين) / رقم جواز السفر*

(Phone Number) رقم الهاتف*
07XXXXXXXXXX

(Password) كلمة السر*
.....
[Show](#)

(Confirm Password) تأكيد كلمة السر*
.....
[Show](#)

رمز التحقق (reCAPTCHA)*
d214e

انشاء الحساب (Register)

تسجيل الدخول

- سوف يتم ارسال رسالة تفعيل الحساب الالكتروني الى البريد الالكتروني الخاص بك يرجى تفعيل الحساب بالدخول على البريد الالكتروني الخاص بك والضغط على خيار **تفعيل**.



- بعد الضغط على تفعيل سوف يحولك الى موقع تقديم طلبات الالتحاق ويظهر لك رساله أنه تم تفعيل الحساب بنجاح الرجاء **تسجيل الدخول**.



- للدخول الى نظام طلبات الالتحاق يتوجب عليك ادخال اسم المستخدم وكلمة المرور الخاصة بك و إدخال رمز التحقق ثم الضغط على **الدخول**.

- بعد ذلك سوف يتم الدخول الى الشاشة الرئيسية للنظام.

الرئيسية المعلومات الشخصية الطلبات تعديل كلمة السر الخروج

نظام طلبات الالتحاق

طريقة الدفع

من داخل الأردن
الدفع في احد فروع بنك القاهرة عمان تحت حساب رقم 0150055029901

من خارج الاردن
ارسل حوالة بالمعلومات التالية:
اسم صاحب الطلب
نوع الطلب
رقم الطلب
ال مبلغ المطلوب بالدينار

على العنوان التالي :
CAIRO AMMAN BANK
AMMAN JO
BRANCH : 001240
FULL NAME : AL AL BAYT UNVERISTY
IBAN NUMBER: JO18CAAB124000000003140007

+ إضافة طلب جديد

- يجب عليك تعبئة المعلومات الشخصية اولا قبل البدء بتقديم الطلب عن طريق الضغط على خيار **المعلومات الشخصية** من القائمة اعلى الشاشة.

الرئيسية المعلومات الشخصية الطلبات تعديل كلمة السر الخروج

نظام طلبات الالتحاق

طريقة الدفع

من داخل الأردن
الدفع في احد فروع بنك القاهرة عمان تحت حساب رقم 0150055029901

من خارج الاردن
ارسال حوالة بالمعلومات التالية:
اسم صاحب الطلب
توع الطلب
رقم الطلب
المبلغ المطلوب بالبنتر

على العنوان التالي :
CAIRO AMMAN BANK
AMMAN JO
BRANCH : 001240
FULL NAME : AL AL BAYT UNVERISTY
IBAN NUMBER: JO18CAAB12400000003140007

+ إضافة طلب جديد

- يجب ادخال الاسم باللغة العربية من اربع مقاطع, الاسم باللغة الانجليزية من اربع مقاطع, الرقم الوطني – للأردنيين فقط, تاريخ الميلاد, بلد الولادة, محافظة الولادة , مكان الميلاد – انجليزي, الجنس, الحالة الاجتماعية, الديانة, العنوان, المحافظة, المدينة, رقم الهاتف , رقم هاتف إضافي إن وجد, محافظة الشهادة , مكتب التربية ثم الضغط على **حفظ**.

الرئيسية المعلومات الشخصية الطلبات تعديل كلمة السر الخروج

المعلومات الشخصية

الاسم باللغة العربية من اربع مقاطع *
الاسم باللغة الانجليزية من اربع مقاطع (من اليسار الى اليمين) *

الرقم الوطني /رقم جواز السفر *
الرقم الوطني للأردنيين فقط

تاريخ الميلاد *
محافظة الولادة *
الجنس *
الديانة *
المحافظة *
رقم الهاتف *
محافظة الشهادة *

الاسم باللغة العربية من اربع مقاطع *
الاسم باللغة الانجليزية من اربع مقاطع (من اليسار الى اليمين) *

الجنسية *
بلد الولادة *
مكان الميلاد - انجليزي *
الحالة الاجتماعية *
العنوان *
المدينة *
رقم هاتف اضافي *
مكتب التربية *

الأردن
إختار
إختار محافظة الولادة ...
إختار الجنس ..
إختار الديانة
123456789 962 00
123456789 962 00
إختار مكتب التربية ...

Select Date
إختار محافظة الولادة ...
إختار الجنس
إختار الديانة
123456789 962 00
123456789 962 00
إختار محافظة الشهادة

حفظ

- لتقديم الطلب يرجى اختيار **الطلبات** من القائمة اعلى الشاشة أو الضغط على **إضافة طلب جديد**.

الرئيسية المعلومات الشخصية **الطلبات** تعديل كلمة السر الخروج

نظام طلبات الالتحاق

طريقة الدفع

من داخل الأردن
الدفع في احد فروع بنك القاهرة عمان تحت حساب رقم
0150055029901

من خارج الاردن
ارسل حوالة بالمعلومات التالية:
اسم صاحب الطلب
نوع الطلب
رقم الطلب
البيغ المطلوب بالدينار

على العنوان التالي :
CAIRO AMMAN BANK
AMMAN JO
BRANCH : 001240
FULL NAME : AL AL BAYT UNVERISTY
TRAN NUMBER: JO18CAAB124000000003140007

+ إضافة طلب جديد

- ستظهر لك شاشة الطلبات اضغط على **إضافة طلب جديد**.

الرئيسية المعلومات الشخصية الطلبات تعديل كلمة السر الخروج

دائرة القبول و التسجيل
الفصل الدراسي(التالي) للعام الجامعي: 2017/2018

+ إضافة طلب جديد


رقم الطلب	نوع الطلب	التخصص	سبب الرفض	حالة التسبيب	حالة الطلب	ملاحظات	الإجراء
لا يوجد طلبات! إضغط على إضافة طلب جديد							

- يجب إختيار نوع الطلب من خلال الضغط على **إختيار نوع الطلب**.

الرئيسية المعلومات الشخصية الطلبات تعديل كلمة السر الخروج

نوع الطلب*

إختيار نوع الطلب



- ستظهر قائمة بالطلبات المتاحة لك و يجب إختيار طلب واحد من بينها.

الرئيسية المعلومات الشخصية الطلبات تعديل كلمة السر الخروج

نوع الطلب*

إختيار نوع الطلب

إختيار نوع الطلب

- بكالوريوس / تفوق رياضى
- بكالوريوس / تفوق فنى
- بكالوريوس / هندسة عمارة
- بكالوريوس / تربية بدنية
- بكالوريوس / موازي
- بكالوريوس / تجسير
- ماجستير
- دكتوراه
- ابناء العاملين/موظفى جامعة ال البيت

- قم بتعبئة معلومات الوثيقة و معلومات الثانوية العامة وكافة المعلومات المطلوبة ثم الضغط على **التالي** لإكمال الطلب .

الرئيسية المعلومات الشخصية الطلبات تعديل كلمة السر الخروج

نوع الطلب* بكالوريوس / مازى

1. المعلومات الأساسية 2. التخصصات 3. الوثائق

معلومات الوثيقة / الثانوية العامة

نوع الوثيقة*	اعتز	رقم الوثيقة*	اعتز
بلد الاصدار*	اعتز	مكان الاصدار*	اعتز
تاريخ الانتهاء*	اعتز	إمتحان تاريخ الإنهاء	اعتز
مصدر الشهادة*	اعتز	الفرع*	اعتز
المعدل*	اعتز	سنة الاصدار*	اعتز
الدورة*	اعتز	رقم الجلوس*	اعتز

التالي

- اضغط على **إضافة تخصص** لرؤية التخصصات المتاحة و إضافة التخصصات .

الرئيسية المعلومات الشخصية الطلبات تعديل كلمة السر الخروج

نوع الطلب* بكالوريوس / مازى

1. المعلومات الأساسية 2. التخصصات 3. الوثائق

التخصصات

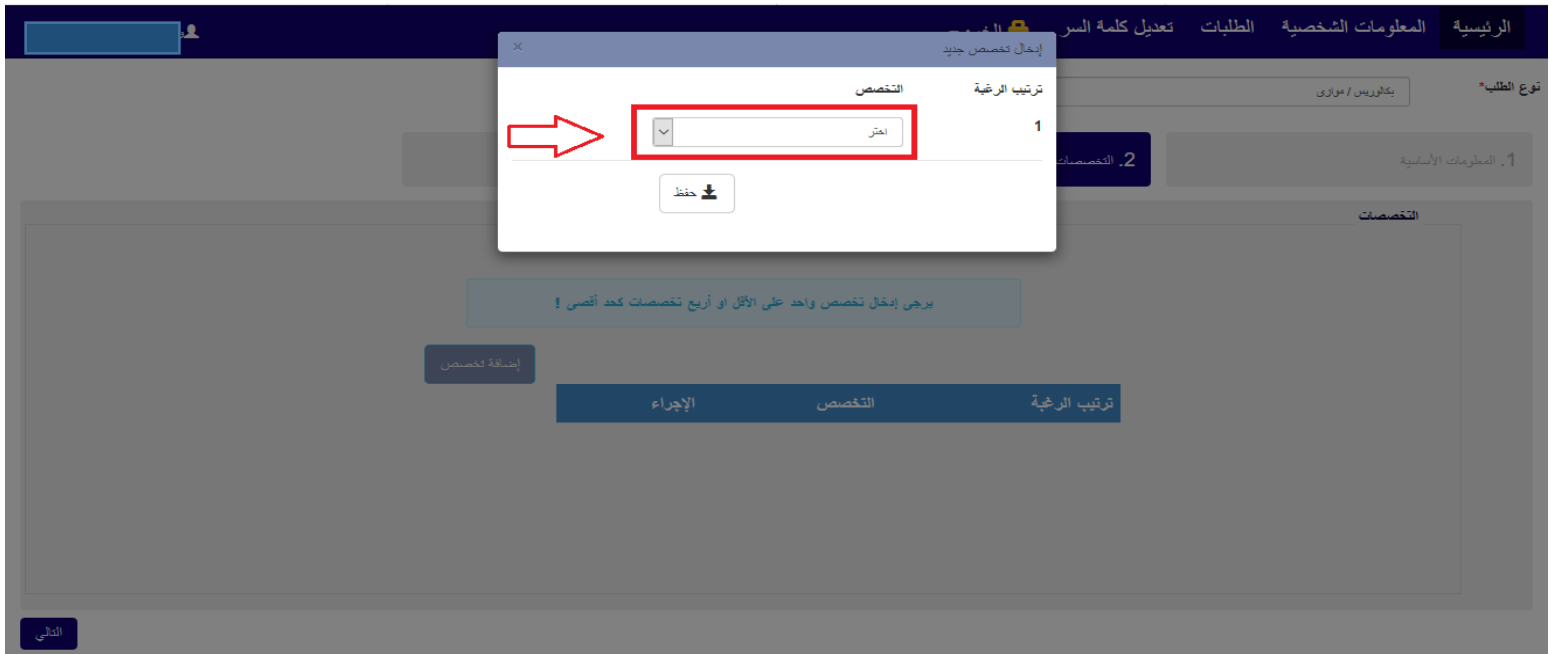
يرجى إدخال تخصص واحد على الأقل أو أربع تخصصات كحد أقصى !

إضافة تخصص

ترتيب الرغبة التخصصات الإجراءات

التالي

- سيظهر لك صندوق حوار لإدخال تخصص جديد , اضغط على **إختتر** لإختيار تخصص



- بعد إختيار تخصص من القائمة اضغط على **حفظ** .



• سيتم إضافة التخصص ضمن التخصصات المطلوبة .

الرئيسية المعلومات الشخصية الطلبات تعديل كلمة السر الخروج

نوع الطلب * بكالوريوس / موزاي

1. المعلومات الأساسية 2. التخصصات 3. الوثائق

التخصصات

يرجى إدخال تخصص واحد على الأقل أو أربع تخصصات كحد أقصى !

إضافة تخصص

ترتيب الرغبة	التخصص	الإجراء
1	هندسة العمارة	

التالي

• لحذف التخصص الذي تم إدخاله اضغط على .

الرئيسية المعلومات الشخصية الطلبات تعديل كلمة السر الخروج

نوع الطلب * بكالوريوس / موزاي

1. المعلومات الأساسية 2. التخصصات 3. الوثائق

التخصصات

يرجى إدخال تخصص واحد على الأقل أو أربع تخصصات كحد أقصى !

إضافة تخصص

ترتيب الرغبة	التخصص	الإجراء
1	هندسة العمارة	

التالي

• كرر آخر خمس خطوات لإضافة تخصص آخر ثم اضغط على التالي لإكمال الطلب.

الرئيسية المعلومات الشخصية الطلبات تعديل كلمة السر الخروج

نوع الطلب * بكالوريوس / موازي

1. المعلومات الأساسية 2. التخصصات 3. الوثائق

التي

يرجى إدخال تخصص واحد على الأقل أو أربع تخصصات كحد أقصى !

إضافة تخصص

ترتيب الرغبة	التخصص	الإجراء
1	هندسة المعماره	<input type="checkbox"/>
2	القرآن الكريم وعلمه	<input type="checkbox"/>
3	المحاسبة	<input type="checkbox"/>

التالي

• قم بتحميل كافة الوثائق المطلوبة من خلال الضغط على تحميل بجانب كل وثيقة مطلوبة .

الرئيسية المعلومات الشخصية الطلبات تعديل كلمة السر الخروج

نوع الطلب * بكالوريوس / موازي

1. المعلومات الأساسية 2. التخصصات 3. الوثائق

الوثائق

هوية شخصية* تحميل

جواز سفر* تحميل

شهادة الثانوية العامة* تحميل

إهاء

Download

• لعرض الوثيقة التي تم تحميلها اضغط على

الرئيسية المعلومات الشخصية الطلبات تعديل كلمة السر الخروج

نوع الطلب * بكالوريوس / مازي

1. المعلومات الأساسية 2. التخصصات 3. الوثائق

الوثائق

هوية شخصية*

Download

1. هوية شخصية. jpg (320.20 KB) 100% Delete

جواز سفر*

شهادة الثانوية العامة*

إتمام

Delete

• لحذف الوثيقة التي تم تحميلها اضغط على

الرئيسية المعلومات الشخصية الطلبات تعديل كلمة السر الخروج

نوع الطلب * بكالوريوس / مازي

1. المعلومات الأساسية 2. التخصصات 3. الوثائق

الوثائق

هوية شخصية*

Download

1. هوية شخصية. jpg (320.20 KB) 100% Delete

جواز سفر*

شهادة الثانوية العامة*

إتمام

تحميل

• لتعديل الوثيقة التي تم تحميلها اضغط على

الرئيسية المعلومات الشخصية الطلبات تعديل كلمة السر الخروج

نوع الطلب * بكالوريوس / مازي

1. المعلومات الأساسية 2. التخصصات 3. الوثائق

الوثائق

هوية شخصية*

تحميل

1. هوية شخصية. jpg (320.20 KB) 100% Download Delete

جواز سفر*

شهادة الثانوية العامة*

إتمام

● إضغظ على إنهاء بعد تحميل كافة الوثائق المطلوبة .

● سيظهر لك صندوق حوار يخبرك بأنه تم حفظ الطلب بنجاح إضغظ على إغلاق لإستكمال الإجراءات .

• لتعديل طلبك من شاشة الطلبات اضغط على

الرئيسية المعلومات الشخصية الطلبات تعديل كلمة السر الخروج

+ إضافة طلب جديد

دائرة القبول و التسجيل
الفصل الدراسي(الثاني) للعام الجامعي: 2017/2018

رقم الطلب	نوع الطلب	التخصص	سبب الرفض	حالة التنسيب	حالة الطلب	ملاحظات	الإجراء
3022	بكالوريوس / موزى	غير محدد	غير محدد	نتائج التنسيبات	غير مرسل	لا يوجد ملاحظات	   



• لإلغاء طلبك من شاشة الطلبات اضغط على

الرئيسية المعلومات الشخصية الطلبات تعديل كلمة السر الخروج

+ إضافة طلب جديد

دائرة القبول و التسجيل
الفصل الدراسي(الثاني) للعام الجامعي: 2017/2018

رقم الطلب	نوع الطلب	التخصص	سبب الرفض	حالة التنسيب	حالة الطلب	ملاحظات	الإجراء
3022	بكالوريوس / موزى	غير محدد	غير محدد	نتائج التنسيبات	غير مرسل	لا يوجد ملاحظات	   



• لتعديل او حذف أو تحميل الوثائق شاشة الطلبات اضغط على

الرئيسية المعلومات الشخصية الطلبات تعديل كلمة السر الخروج

+ إضافة طلب جديد

دائرة القبول و التسجيل
الفصل الدراسي(الثاني) للعام الجامعي: 2017/2018

رقم الطلب	نوع الطلب	التخصص	سبب الرفض	حالة التنسيب	حالة الطلب	ملاحظات	الإجراء
3022	بكالوريوس / موزى	غير محدد	غير محدد	نتائج التنسيبات	غير مرسل	لا يوجد ملاحظات	   



- سيظهر لك صندوق حوار إضافة الوثائق يمكنك تحميل الوثيقة من خلال **تحميل** و عرض الوثيقة من خلال **تزيك** و حذف الوثيقة من خلال **حذف**.

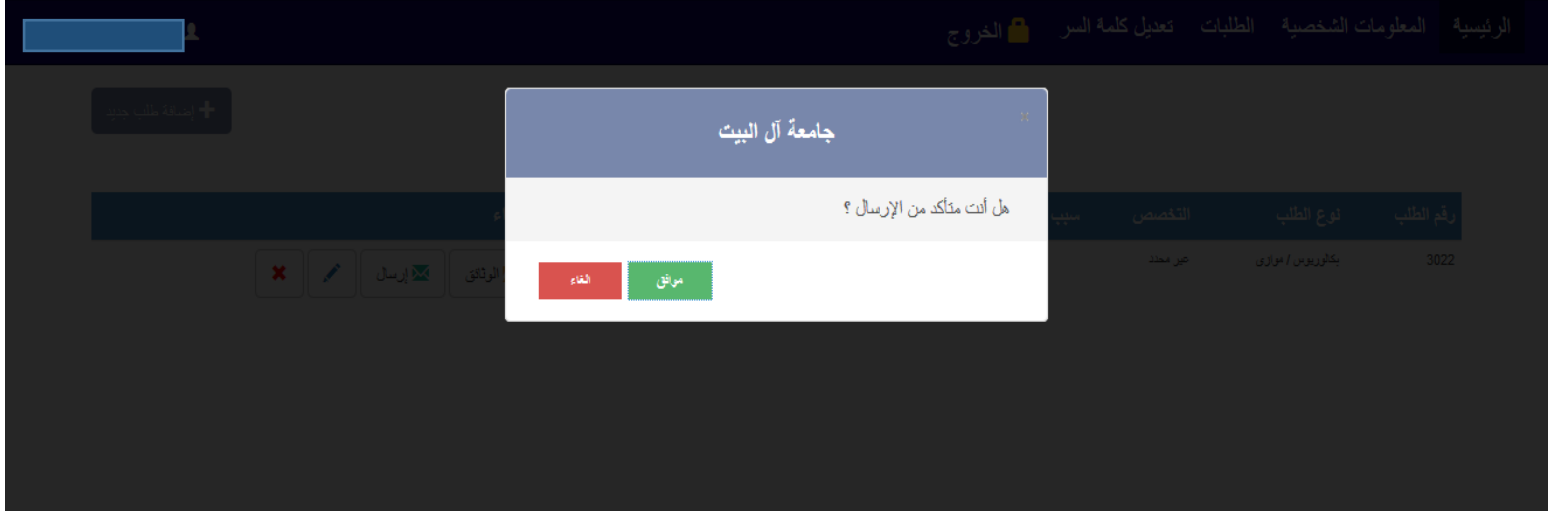


إرسال

- بعد التأكد من تحميل كافة الوثائق قم بإرسال طلبك من خلال الضغط على **إرسال**.



- سيظهر لك صندوق حوار للتأكيد على إرسال الطلب اضغط **موافق** لإرسال الطلب او **إلغاء** لإلغاء إرسال الطلب .



- بعد إرسال الطلب ستظهر لك أيقونة **طباعة قسيمة الطلب** اضغط على **إضغظ على** **طباعة قسيمة الطلب**



- سيظهر لك صندوق حوار يحوي معلومات الطلب الأساسية و يمكنك طباعته من خلال **الضغظ على** **طباعة**



يمكنك متابعة حالة طلبك بعد الإرسال من خلال شاشة الطلبات

الرئيسية	المعلومات الشخصية	الطلبات	تعديل كلمة السر	الخروج			
دائرة القبول و التسجيل							
التصل الدراسي(الثاني) للعام الجامعي: 2017/2018							
رقم الطلب	نوع الطلب	التخصص	سبب الرفض	حالة التسبيب	حالة الطلب	ملاحظات	الإجراء
3022	بكالوريوس / موازي	عين محدد		نتائج التسببات	جيد	لا يوجد ملاحظات	طباعة كسيمة الطلب الوثائق

لتعديل كلمة السر الخاصة بك اضغط على **تعديل كلمة السر** من القائمة الموجودة أعلى الشاشة

الرئيسية	المعلومات الشخصية	الطلبات	تعديل كلمة السر	الخروج
نظام طلبات الالتحاق				
طريقة الدفع				
من داخل الأردن				
الدفع في احد فروع بنك القاهرة عمان تحت حساب رقم 0150055029901				
من خارج الاردن				
ارسال حوالة بالمعلومات التالية:				
اسم صاحب الطلب				
CAIRO AMMAN BANK				
نوع الطلب				
AMMAN JO				
رقم الطلب				
BRANCH : 001240				
المبلغ المطلوب بالدينار				
FULL NAME : AL AL BAYT UNVERISTY				
IBAN NUMBER: JO18CAAB124000000003140007				
+ إضافة طلب جديد				

- عند نسيان كلمة المرور يجب على المستخدم الدخول الى نظام طلبات الالتحاق والضغط على **نسيت كلمة السر؟**.

English

جامعة البيت
Al albayt University
نظام طلبات الالتحاق

اسم المستخدم
example@domain.com

كلمة السر
.....
Show

رمز التحقق f4049

الدخول

مستخدم جديد؟ نسيت كلمة السر؟ دليل المستخدم

- بعد ذلك قم بإدخال البريد الالكتروني الخاص بموقع الطلبات و رمز التحقق ثم اضغط على ارسال بعد ذلك سوف يقوم النظام بأرسال كلمة السر الجديدة على بريدك الالكتروني

استعادة كلمة المرور

البريد الالكتروني
example@domain.com

رمز التحقق (reCAPTCHA) de24e

ارسال (Send)

تسجيل الدخول