



جامعة آل البيت
Al al-Bayt University

حقوق وأرقام

للعام الجامعي 2020/2019

إعداد

دائرة ضمان الجودة والتخطيط



حضرة صاحب الجلالة الهاشمية
الملك عبد الله الثاني ابن الحسين المعظم



صاحب السمو الملكي
الأمير الحسين بن عبد الله الثاني وزير العهد المعظم

الفهرس

6.....	الطلبة.....
6.....	المجموع العام لأعداد الطلبة حسب الدرجة الجامعية
7.....	أعداد الطلبة المقبولين على الفصل الأول من العام الجامعي 2020/2019
8.....	أعداد طلبة البكالوريوس في الكليات والمعاهد حسب الجنس
10.....	أعداد طلبة الدراسات العليا في الكليات والمعاهد حسب الدرجة الجامعية والجنس
12.....	أعداد الطلبة في الجامعة حسب المحافظات
13.....	أعداد الطلبة الوافدين في الجامعة حسب الكليات والمعاهد
13.....	أعداد الطلبة الوافدين في الجامعة حسب الجنسية
15.....	أعداد طلبة البكالوريوس في التخصصات حسب الجنس
16.....	أعداد طلبة الدبلوم العالي في التخصصات حسب الجنس
16.....	أعداد طلبة الدكتوراه في التخصصات حسب الجنس
17.....	أعداد طلبة الماجستير في التخصصات حسب الجنس
19.....	هيئة التدريس
19.....	أعداد أعضاء هيئة التدريس حسب الرتبة الأكاديمية والجنس
20.....	أعداد أعضاء هيئة التدريس في الكليات والمعاهد حسب الجنس
21.....	توزيع أعضاء هيئة التدريس في الكليات والمعاهد والمراكز
22.....	الهيئة الإدارية
22.....	أعداد أعضاء الهيئة الإدارية حسب المؤهل العلمي والجنس
23.....	أعداد أعضاء الهيئة الإدارية حسب الدرجة والجنس
24.....	أعداد البرامج الدراسية في الكليات والمعاهد حسب الدرجة الجامعية
25.....	البحر الجامعي
25.....	الإنترنت الزراعي

المقدمة

يسر دائرة ضمان الجودة والتخطيط في جامعة آل البيت أن تضع بين أيديكم نشرة إحصائية تعريفية للعام الجامعي 2020/2019 من واقع الجامعة تتضمن مجموعة من الحقائق والأرقام والرسومات البيانية والتي تشتمل على الكادر الوظيفي من أعضاء الهيئتين التدريسية والإدارية، إضافة إلى إحصائيات تتعلق بطلبة الجامعة ومكتبتها ومختبرات الحاسوب ومباني ومساحات الجامعة، هذا مع العلم بأن هذه المعلومات تم استخراجها من قاعدة بيانات الجامعة بتاريخ 2018/10/27م.

أملين أن نكون قد وفقنا في تقديم الجامعة من خلال الأرقام والحقائق التي تزخر بها.


دائرة ضمان الجودة والتخطيط

الطلبة

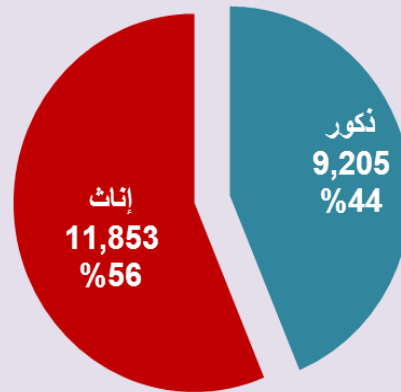
المجموع العام لأعداد الطلبة حسب الدرجة الجامعية

نسب الطلبة		المجموع	الجنس		الدرجة الجامعية	تسلسل
الذكور	الإناث		أنثى	ذكر		
% 57.7	% 42.3	18,183	10,485	7,698	البكالوريوس	1
% 59.9	% 40.1	499	299	200	الدبلوم العالي	2
% 45.6	% 54.4	2,300	1,049	1,251	الماجستير	3
% 26.3	% 73.7	76	20	56	الدكتوراه	4
% 56.3	% 43.7	21,058	11,853	9,205	المجموع	

المجموع العام لأعداد الطلبة حسب الدرجة الجامعية والجنس




نسب المجموع العام لأعداد الطلبة حسب الجنس



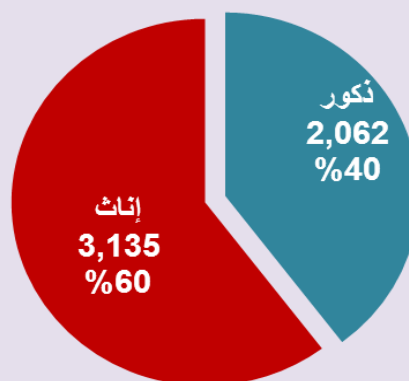
أعداد الطلبة المقبولين على الفصل الأول من العام الجامعي 2020/2019

نسب الطلبة		المجموع	الجنس		الدرجة الجامعية	تسلسل
الذكور	الإناث		أنثى	ذكر		
% 62.9	% 37.1	4,188	2,634	1,554	البكالوريوس	1
% 57.9	% 42.1	354	205	149	الدبلوم العالي	2
% 45.2	% 54.8	648	293	355	الماجستير	3
% 42.9	% 57.1	7	3	4	الدكتوراه	4
% 60.3	% 39.7	5,197	3,135	2,062	المجموع	

أعداد الطلبة المقبولين على الفصل الأول من العام الجامعي 2020/2019



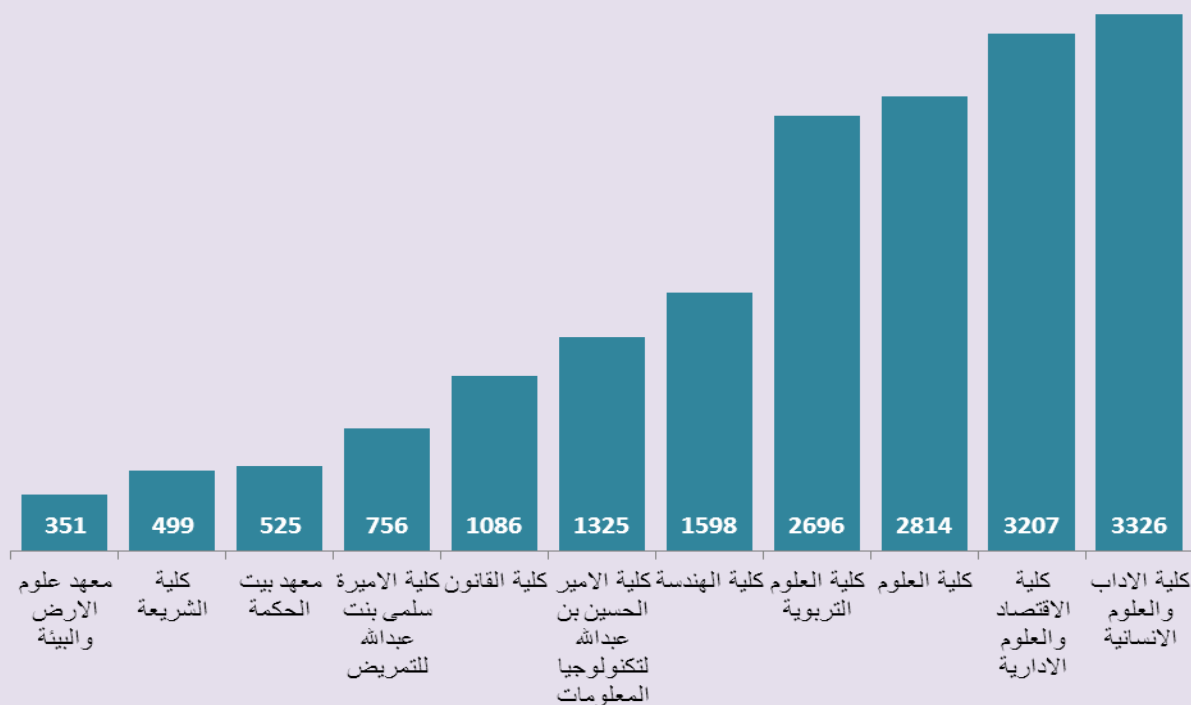
نسب أعداد الطلبة المقبولين على الفصل الأول من العام الجامعي 2020/2019



أعداد طلبة البكالوريوس في الكليات والمعاهد حسب الجنس

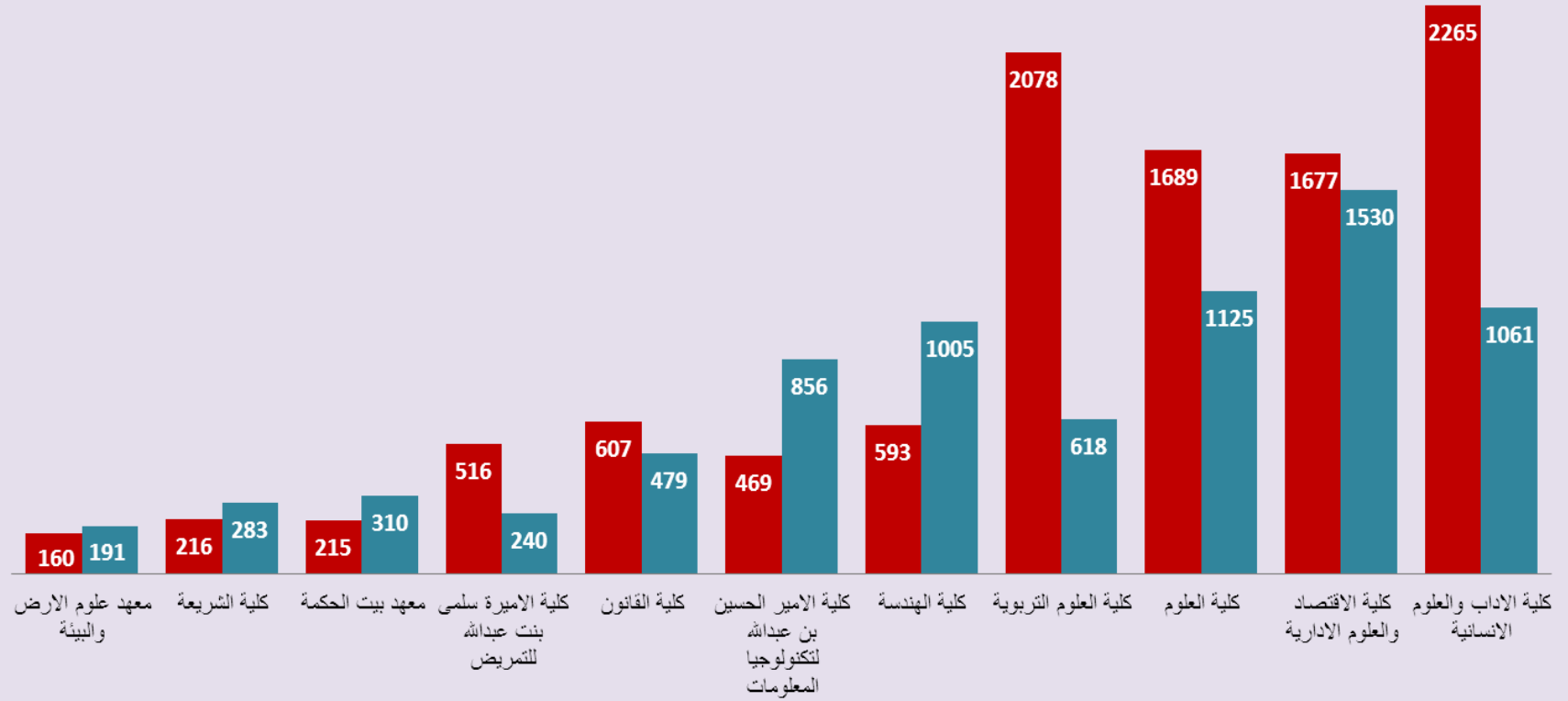
المجموع	الجنس		الكليّة / المعهد	تسلسل
	أنثى	ذكر		
3,220	2,265	1,061	كلية الآداب والعلوم الإنسانية	1
3,081	1,677	1,530	كلية الاقتصاد والعلوم الادارية	2
2,700	1,689	1,125	كلية العلوم	3
2,632	2,078	618	كلية العلوم التربوية	4
1,528	593	1,005	كلية الهندسة	5
1,253	469	856	كلية الأمير حسين بن عبدالله لتكنولوجيا المعلومات	6
1,031	607	479	كلية القانون	7
742	516	240	كلية الأميرة سلمى بنت عبدالله للتمريض	8
489	215	310	معهد بيت الحكمة	9
470	216	283	كلية الشريعة	10
320	160	191	معهد علوم الأرض والبيئة	11
18,183	10,485	7,698	المجموع	

أعداد طلبة البكالوريوس في الكليات والمعاهد



توزيع أعداد طلبة البكالوريوس في الكليات والمعاهد حسب الجنس

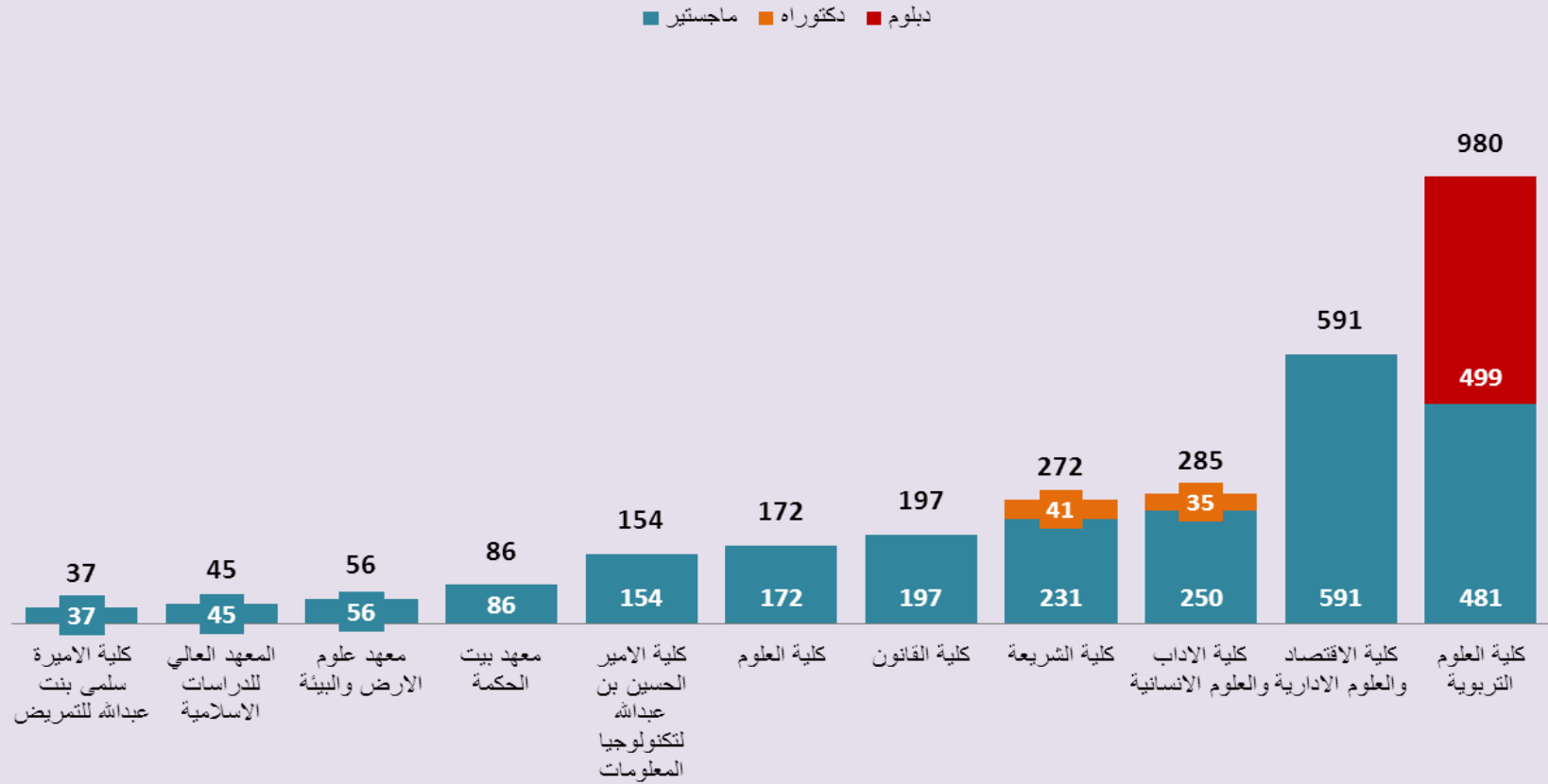
■ ذكر ■ أنثى



أعداد طلبة الدراسات العليا في الكليات والمعاهد حسب الدرجة الجامعية والجنس

المجموع الكلي	الدكتوراه			الماجستير			الدبلوم العالي			الكلية / المعهد	تسلسل
	مجموع	أنثى	ذكر	مجموع	أنثى	ذكر	مجموع	أنثى	ذكر		
980	0	0	0	481	326	155	499	299	200	كلية العلوم التربوية	1
591	0	0	0	591	230	361	0	0	0	كلية الاقتصاد والعلوم الادارية	2
285	35	13	22	250	119	131	0	0	0	كلية الآداب والعلوم الإنسانية	3
272	41	7	34	231	54	177	0	0	0	كلية الشريعة	4
197	0	0	0	197	66	131	0	0	0	كلية القانون	5
172	0	0	0	172	88	84	0	0	0	كلية العلوم	6
154	0	0	0	154	78	76	0	0	0	كلية الأمير حسين بن عبدالله لتكنولوجيا المعلومات	7
86	0	0	0	86	24	62	0	0	0	معهد بيت الحكمة	8
56	0	0	0	56	24	32	0	0	0	معهد علوم الأرض والبيئة	9
45	0	0	0	45	15	30	0	0	0	المعهد العالي للدراسات الإسلامية	10
37	0	0	0	37	25	12	0	0	0	كلية الأميرة سلمى بنت عبدالله للتمريض	11
2,875	76	20	56	2,300	1,049	1,251	499	299	200	المجموع	

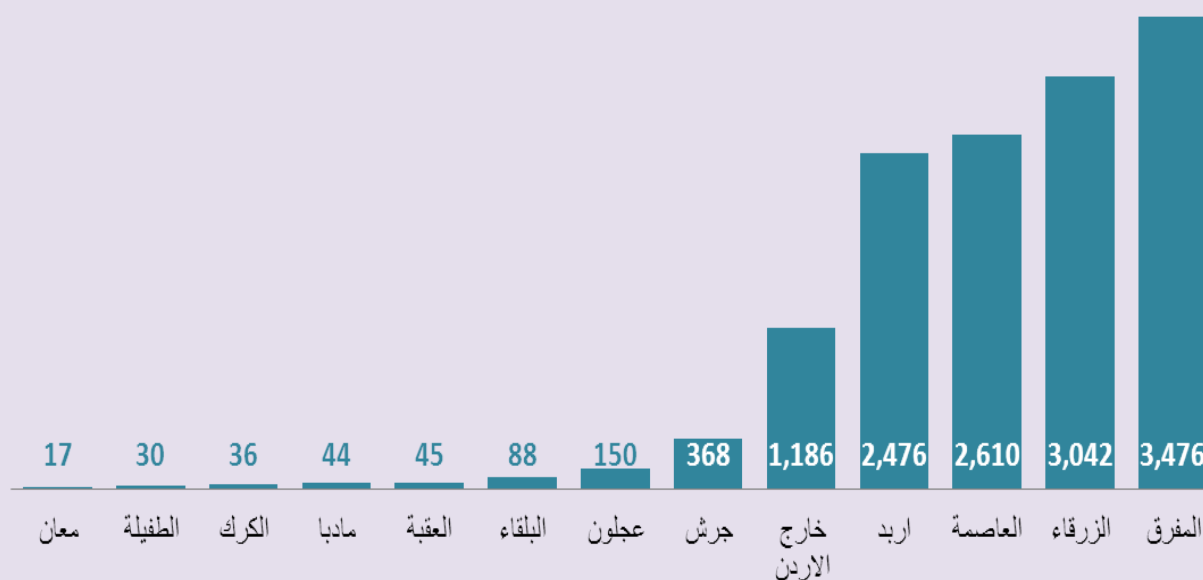
توزيع أعداد طلبة الدراسات العليا في الكليات والمعاهد حسب الدرجة الجامعية



أعداد الطلبة في الجامعة حسب المحافظات

عدد الطلبة	الجنس		المحافظة	تسلسل
	أنثى	ذكر		
3,476	2,095	1,381	المفرق	1
3,042	1,658	1,384	الزرقاء	2
2,610	1,366	1,244	العاصمة	3
2,476	1,219	1,257	إربد	4
1,186	332	854	خارج الأردن	5
368	194	174	جرش	6
150	79	71	عجلون	7
88	46	42	البلقاء	8
45	19	26	العقبة	9
44	18	26	مادبا	10
36	23	13	الكرك	11
30	13	17	الطفيلة	12
17	6	11	معان	13
7,490	4,785	2,705	غير مدخل	14
21,058	11,853	9,205	المجموع	

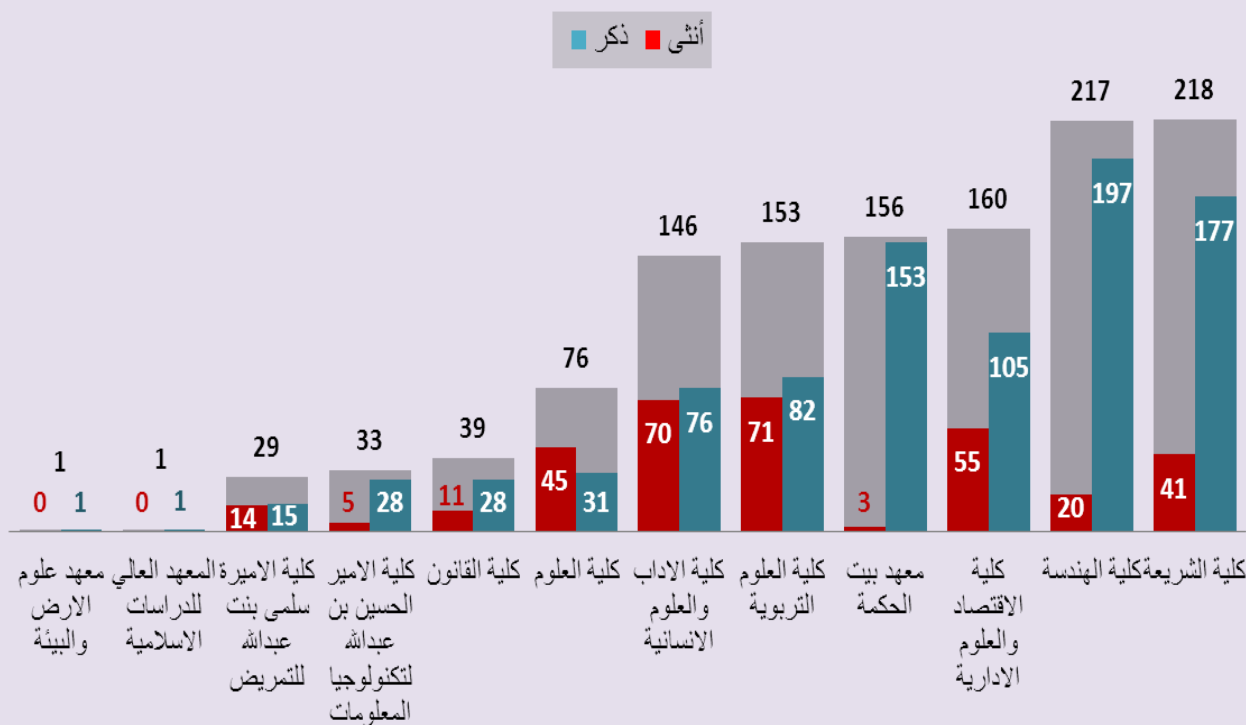
أعداد الطلبة في الجامعة حسب المحافظات



أعداد الطلبة الوافدين في الجامعة حسب الكليات والمعاهد

المجموع	الجنس		الكليّة / المعهد	تسلسل
	أنثى	ذكر		
218	41	177	كلية الشريعة	1
217	20	197	كلية الهندسة	2
160	55	105	كلية الاقتصاد والعلوم الادارية	3
156	3	153	معهد بيت الحكمة	4
153	71	82	كلية العلوم التربوية	5
146	70	76	كلية الاداب والعلوم الانسانية	6
76	45	31	كلية العلوم	7
39	11	28	كلية القانون	8
33	5	28	كلية الامير الحسين بن عبدالله لتكنولوجيا المعلومات	9
29	14	15	كلية الاميرة سلمى بنت عبدالله للتمريض	10
1	0	1	المعهد العالي للدراسات الاسلامية	11
1	0	1	معهد علوم الارض والبيئة	12
1,229	335	894	المجموع	

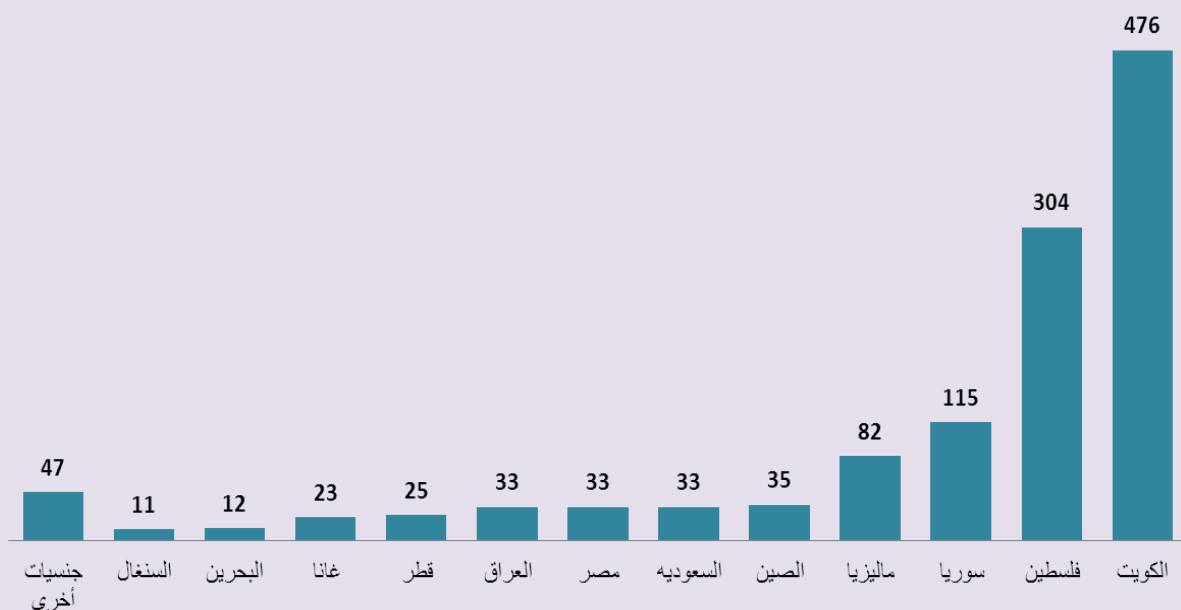
أعداد الطلبة الوافدين في الكليات والمعاهد حسب الجنس



أعداد الطلبة الوافدين في الجامعة حسب الجنسية

المجموع	الجنس		الجنسية	تسلسل
	أنثى	ذكر		
476	22	454	الكويت	1
304	184	120	فلسطين	2
115	51	64	سوريا	3
82	30	52	ماليزيا	4
35	3	32	الصين	5
33	5	28	السعودية	6
33	15	18	مصر	7
33	2	31	العراق	8
25	2	23	قطر	9
23	0	23	غانا	10
12	6	6	البحرين	11
11	0	11	السنغال	12
47	15	32	جنسيات أخرى	13
1,229	335	894	المجموع	

أعداد الطلبة الوافدين في الجامعة حسب الجنسية



أعداد طلبة البكالوريوس في التخصصات حسب الجنس

المجموع	الجنس		التخصص	الكلية / المعهد	ت
	أنثى	ذكر			
645	360	285	التاريخ	كلية الآداب والعلوم الإنسانية	1
166	115	51	الجغرافيا التطبيقية	كلية الآداب والعلوم الإنسانية	2
898	693	205	اللغة الإنجليزية وآدابها	كلية الآداب والعلوم الإنسانية	3
801	487	314	اللغة العربية وآدابها	كلية الآداب والعلوم الإنسانية	4
84	68	16	اللغة الفرنسية وآدابها	كلية الآداب والعلوم الإنسانية	5
346	252	94	اللغة والادب/اسباني وانجليزي	كلية الآداب والعلوم الإنسانية	6
120	92	28	اللغة والادب/ايطالي وانجليزي	كلية الآداب والعلوم الإنسانية	7
266	198	68	اللغة والادب/فرنسي انجليزي	كلية الآداب والعلوم الإنسانية	8
561	311	250	ادارة الأعمال	كلية الاقتصاد والعلوم الادارية	9
305	193	112	اقتصاد المال والأعمال	كلية الاقتصاد والعلوم الادارية	10
631	381	250	التمويل والمصارف	كلية الاقتصاد والعلوم الادارية	11
461	174	287	المحاسبة	كلية الاقتصاد والعلوم الادارية	12
605	281	324	المحاسبة وقانون الاعمال	كلية الاقتصاد والعلوم الادارية	13
176	110	66	نظم المعلومات المالية والمصرفية	كلية الاقتصاد والعلوم الادارية	14
468	227	241	نظم المعلومات المحاسبية	كلية الاقتصاد والعلوم الادارية	15
533	159	374	علم الحاسوب	كلية الامير الحسين بن عبدالله لتكنولوجيا المعلومات	16
350	167	183	نظم المعلومات الادارية	كلية الامير الحسين بن عبدالله لتكنولوجيا المعلومات	17
442	143	299	نظم المعلومات الحاسوبية	كلية الامير الحسين بن عبدالله لتكنولوجيا المعلومات	18
756	516	240	التمريض	كلية الاميرة سلمى بنت عبدالله للتمرريض	19
166	83	83	أصول الدين	كلية الشريعة	20
19	13	6	الامامه والوعظ والارشاد	كلية الشريعة	21
314	120	194	الفقه وأصوله	كلية الشريعة	22
764	370	394	التربية البدنية	كلية العلوم التربوية	23
704	541	163	التربية الخاصة	كلية العلوم التربوية	24
331	331	0	تربية الطفل	كلية العلوم التربوية	25
897	836	61	معلم الصف	كلية العلوم التربوية	26
710	339	371	الرياضيات	كلية العلوم	27
641	476	165	العلوم الحياتية	كلية العلوم	28

أعداد طلبة البكالوريوس في التخصصات حسب الجنس (تابع)

المجموع	الجنس		التخصص	الكلية / المعهد	ت
	أنثى	ذكر			
421	327	94	العلوم الطبية المخبرية	كلية العلوم	29
465	219	246	الفيزياء	كلية العلوم	30
577	328	249	الكيمياء	كلية العلوم	31
1,086	607	479	القانون	كلية القانون	32
656	151	505	الهندسة المدنية	كلية الهندسة	33
302	98	204	هندسة الطاقة المتجددة	كلية الهندسة	34
473	297	176	هندسة العمارة	كلية الهندسة	35
167	47	120	هندسة المساحة	كلية الهندسة	36
525	215	310	العلوم السياسية	معهد بيت الحكمة	37
222	114	108	علوم الارض والبيئة التطبيقية	معهد علوم الارض والبيئة	38
129	46	83	نظم المعلومات الجغرافية والاستشعار عن بعد	معهد علوم الارض والبيئة	39
18,183	10,485	7,698	المجموع		

أعداد طلبة الدبلوم العالي في التخصصات حسب الجنس

المجموع	الجنس		التخصص	الكلية / المعهد	ت
	أنثى	ذكر			
368	240	128	الإدارة المدرسية	كلية العلوم التربوية	1
108	49	59	التربية	كلية العلوم التربوية	2
23	10	13	دبلوم صعوبات التعلم	كلية العلوم التربوية	3
499	299	200	المجموع		

أعداد طلبة الدكتوراه في التخصصات حسب الجنس

المجموع	الجنس		التخصص	الكلية / المعهد	ت
	أنثى	ذكر			
35	13	22	الفلسفة في اللغة العربية وأدائها	كلية الاداب والعلوم الانسانية	1
41	7	34	الفلسفة في الفقه وأصوله	كلية الشريعة	2
76	20	56	المجموع		

أعداد طلبة الماجستير في التخصصات حسب الجنس

المجموع	الجنس		التخصص	الكلية / المعهد	ت
	أنثى	ذكر			
77	24	53	التاريخ	كلية الآداب والعلوم الانسانية	1
18	8	10	اللغة الانجليزية / الادب والنقد	كلية الآداب والعلوم الانسانية	2
76	37	39	اللغة العربية وآدابها	كلية الآداب والعلوم الانسانية	3
79	50	29	اللغة الانجليزية/اللغويات	كلية الآداب والعلوم الانسانية	4
152	53	99	ادارة الأعمال	كلية الاقتصاد والعلوم الادارية	5
43	20	23	اقتصاد المال والأعمال	كلية الاقتصاد والعلوم الادارية	6
123	52	71	الاداره العامه	كلية الاقتصاد والعلوم الادارية	7
31	7	24	الاقتصاد والتعاون الدولي	كلية الاقتصاد والعلوم الادارية	8
86	44	42	التمويل والمصارف	كلية الاقتصاد والعلوم الادارية	9
156	54	102	المحاسبة	كلية الاقتصاد والعلوم الادارية	10
72	37	35	تكنولوجيا المعلومات والاتصالات في التربية	كلية الامير الحسين بن عبدالله لتكنولوجيا المعلومات	11
82	41	41	علم الحاسوب	كلية الامير الحسين بن عبدالله لتكنولوجيا المعلومات	12
37	25	12	تمريض صحة البالغين/ العناية الحثيثة	كلية الاميرة سلمى بنت عبدالله للتمريض	13
63	21	42	أصول الدين	كلية الشريعة	14
124	21	103	الفقه وأصوله	كلية الشريعة	15
44	12	32	القضاء الشرعي	كلية الشريعة	16
161	126	35	الإدارة التربوية	كلية العلوم التربوية	17
14	10	4	المناهج والتدريس/الدراسات الاجتماعية	كلية العلوم التربوية	18
34	16	18	المناهج والتدريس/الرياضيات	كلية العلوم التربوية	19
38	22	16	المناهج والتدريس/العلوم	كلية العلوم التربوية	20
67	53	14	المناهج والتدريس/اللغة الانجليزية	كلية العلوم التربوية	21
16	11	5	المناهج والتدريس/اللغة العربية	كلية العلوم التربوية	22
151	88	63	المناهج والتدريس/المناهج العامة	كلية العلوم التربوية	23
85	44	41	الرياضيات	كلية العلوم	24
6	2	4	العلوم الحياتية	كلية العلوم	25

أعداد طلبة الماجستير في التخصصات حسب الجنس (تابع)

المجموع	الجنس		التخصص	الكلية / المعهد	ت
	أنثى	ذكر			
37	16	21	الفيزياء	كلية العلوم	26
44	26	18	الكيمياء	كلية العلوم	27
197	66	131	القانون	كلية القانون	28
24	10	14	الاقتصاد والمصارف الاسلامية	المعهد العالي للدراسات الاسلامية	29
21	5	16	مناهج التربية الاسلامية واساليب تدريسها	المعهد العالي للدراسات الاسلامية	30
86	24	62	العلوم السياسية	معهد بيت الحكمة	31
26	12	14	الجيولوجيا التطبيقية	معهد علوم الارض والبيئة	32
30	12	18	موارد المياه والبيئة	معهد علوم الارض والبيئة	33
2,300	1,049	1,251	المجموع		

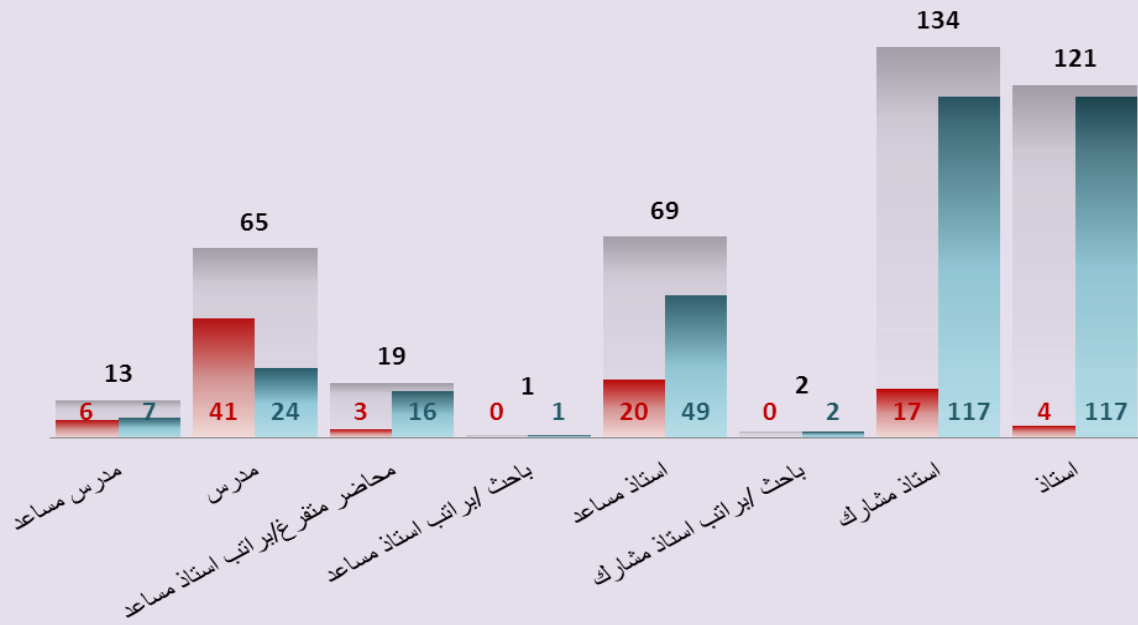
هيئة التدريس

أعداد أعضاء هيئة التدريس حسب الرتبة الأكاديمية والجنس

المجموع	الجنس		الرتبة الأكاديمية
	أنثى	ذكر	
121	4	117	أستاذ
134	17	117	أستاذ مشارك
2	0	2	باحث/ براتب أستاذ مشارك
69	20	49	أستاذ مساعد
1	0	1	باحث/ براتب أستاذ مساعد
19	3	16	محاضر متفرغ/ براتب أستاذ مساعد
65	41	24	مدرس
13	6	7	مدرس مساعد
424	91	333	المجموع

توزيع أعضاء هيئة التدريس حسب الرتبة الأكاديمية والجنس

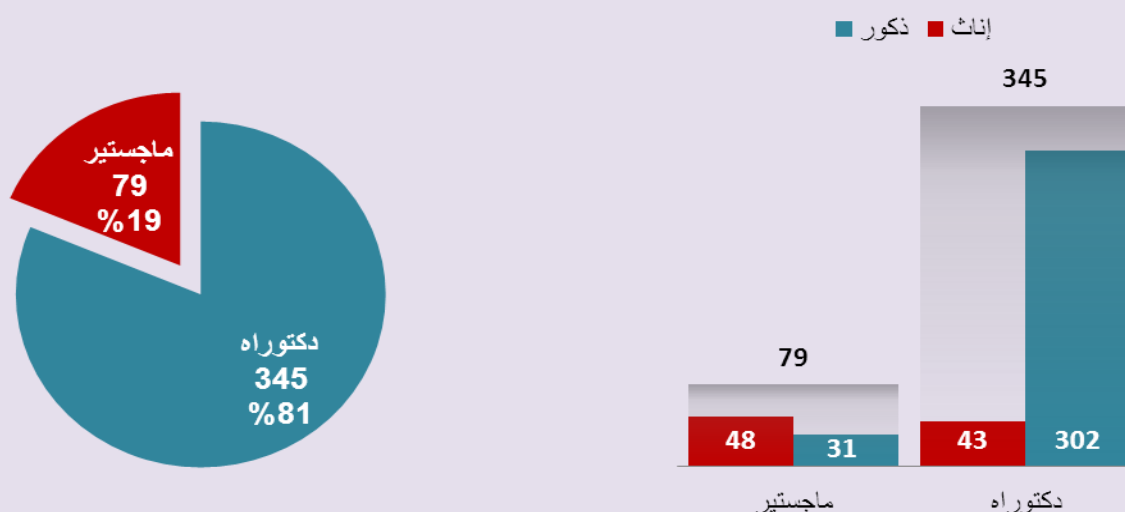
■ ذكور ■ إناث



أعداد أعضاء هيئة التدريس في الكليات والمعاهد حسب الجنس

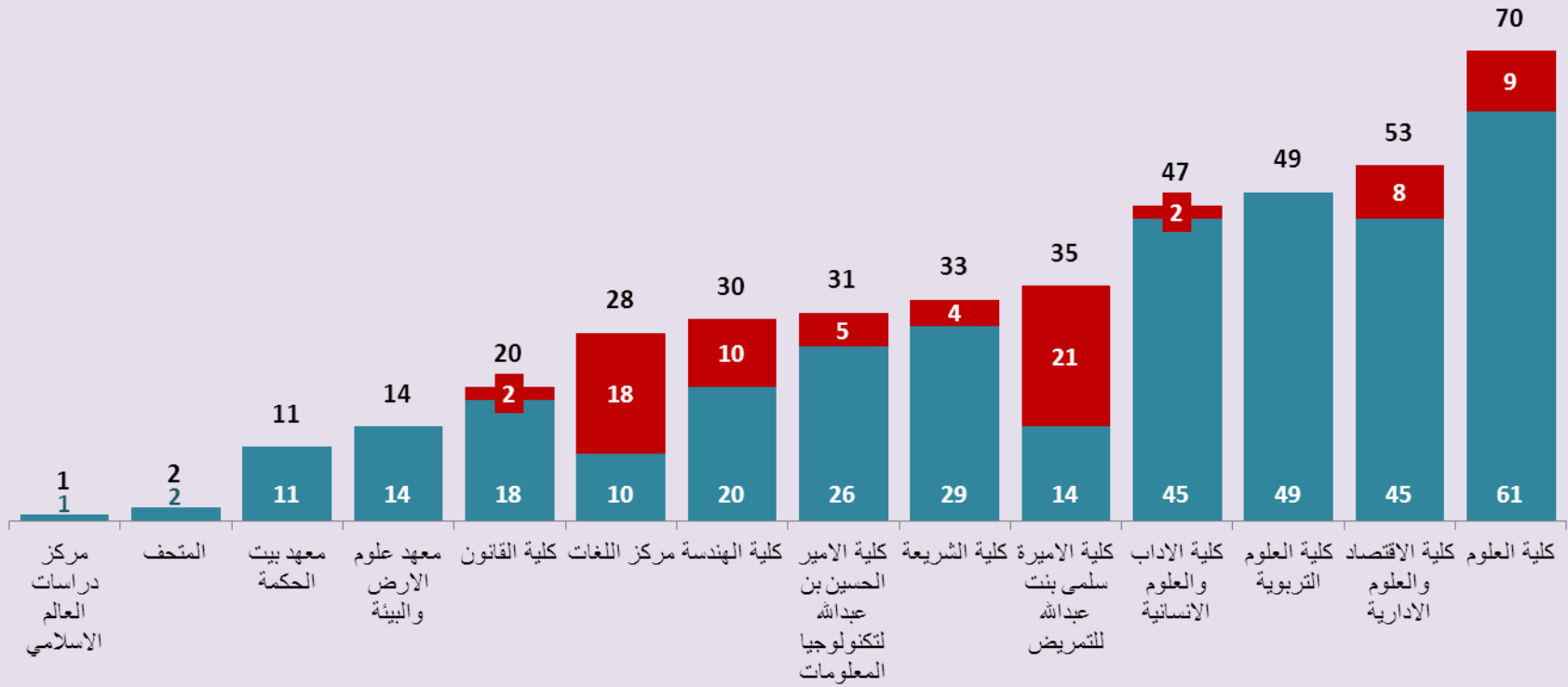
المجموع	المؤهل العلمي		الكليّة / المعهد	تسلسل
	ماجستير	دكتوراه		
70	9	61	كلية العلوم	1
53	8	45	كلية الاقتصاد والعلوم الادارية	2
49	0	49	كلية العلوم التربوية	3
47	2	45	كلية الآداب والعلوم الإنسانية	4
35	21	14	كلية الأميرة سلمى بنت عبدالله للتمريض	5
33	4	29	كلية الشريعة	6
31	5	26	كلية الأمير حسين بن عبدالله لتكنولوجيا المعلومات	7
31	11	20	كلية الهندسة	8
28	18	10	مركز اللغات	9
20	2	18	كلية القانون	10
14	0	14	معهد علوم الأرض والبيئة	11
11	0	11	معهد بيت الحكمة	12
2	0	2	المتحف	13
1	0	1	مركز دراسات العالم الإسلامي	14
424	79	345	المجموع	

أعداد أعضاء هيئة التدريس حسب المؤهل العملي



توزيع أعضاء هيئة التدريس في الكليات والمعاهد والمراكز

ماجستير ■ دكتوراه ■

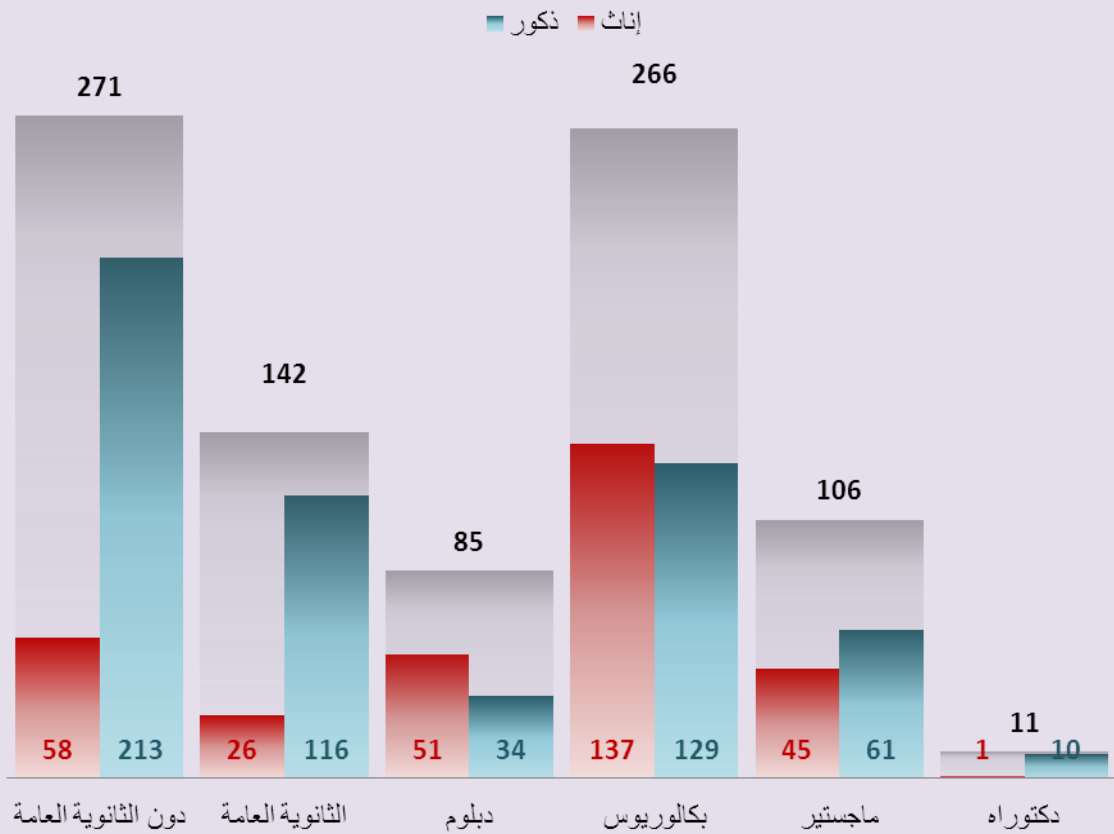


الهيئة الإدارية

أعداد أعضاء الهيئة الإدارية حسب المؤهل العلمي والجنس

المجموع	الجنس		المؤهل العلمي
	أنثى	ذكر	
11	1	10	دكتوراه
106	45	61	ماجستير
266	137	129	بكالوريوس
85	51	34	دبلوم
142	26	116	الثانوية العامة
271	58	213	دون الثانوية العامة
881	318	563	المجموع

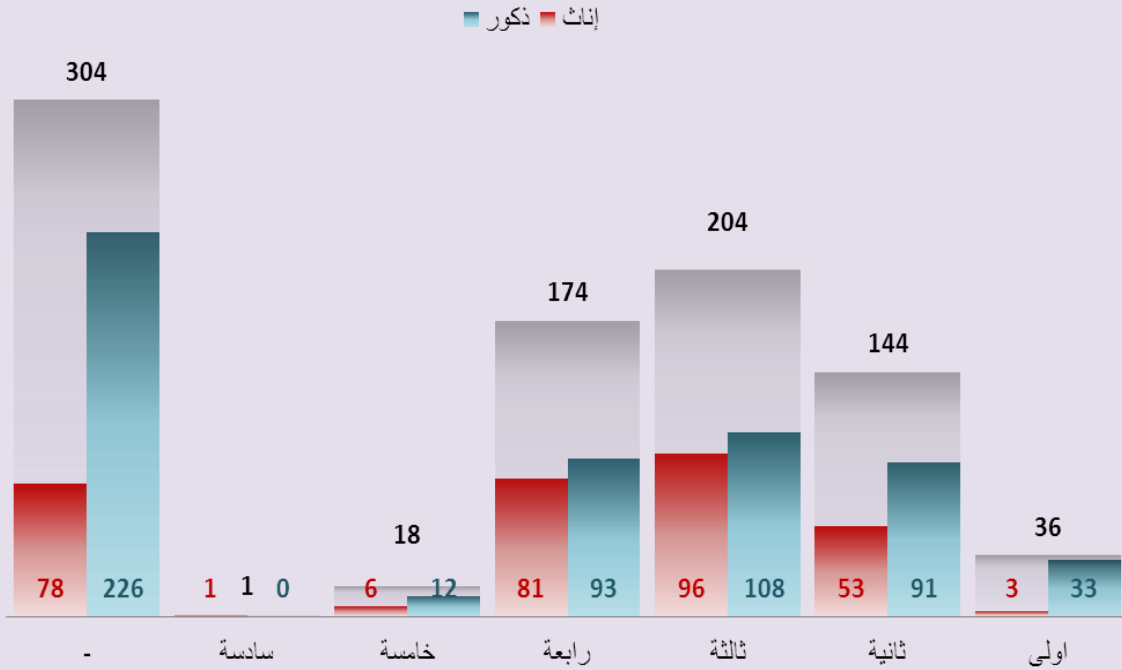
أعداد أعضاء الهيئة الادرية حسب المؤهل العملي والجنس



أعداد أعضاء الهيئة الإدارية حسب الدرجة والجنس

المجموع	الجنس		الدرجة	تسلسل
	أنثى	ذكر		
36	3	33	أولى	1
144	53	91	ثانية	2
204	96	108	ثالثة	3
174	81	93	رابعة	4
18	6	12	خامسة	5
1	1	0	سادسة	6
304	78	226	بلا درجة	7
881	318	563	المجموع	

توزيع أعضاء الهيئة الادارية حسب المؤهل الدرجة والجنس



أعداد البرامج الدراسية في الكليات والمعاهد حسب الدرجة الجامعية

المجموع	البرامج الدراسية				الكلية / المعهد	تسلسل
	درجة الدكتوراه	درجة الماجستير	درجة الدبلوم	درجة البكالوريوس		
7	1	3	0	3	كلية الشريعة	1
3	0	2	0	1	كلية القانون	2
13	1	4	0	8	كلية الآداب والعلوم الإنسانية	3
9	0	4	0	5	كلية العلوم	4
13	0	6	0	7	كلية الاقتصاد والعلوم الإدارية	5
4	0	0	0	4	كلية الهندسة	6
5	0	2	0	3	كلية الأمير الحسين بن عبدالله لتكنولوجيا المعلومات	7
2	0	2	0	1	كلية الأميرة سلمى بنت عبدالله للتمريض	8
15	0	7	3	4	كلية العلوم التربوية	9
2	0	0	0	2	كلية علوم الطيران	10
2	0	1	0	1	معهد بيت الحكمة	11
4	0	2	0	2	معهد علوم الأرض والبيئة	12
1	0	1	0	0	معهد الفلك وعلوم الفضاء	13
2	0	2	0	0	المعهد العالي للدراسات الإسلامية	14
82	2	36	3	41	المجموع	

الحرم الجامعي

7,271 دونم	مساحة الجامعة
518 دونم	المساحة المقام عليها مباني الجامعة
8 %	النسبة المئوية للمساحة المستغلة (مباني)
92 %	النسبة المئوية للمساحة الشاغرة (بدون مباني)
125 مبنى	عدد المباني التابعة للجامعة داخل الحرم الجامعي
167 قاعة	عدد القاعات التدريسية في مختلف مباني الجامعة
62 مختبر	عدد المختبرات الحاسوبية في مختلف مباني الجامعة

الإنتاج الزراعي

30,000 شجرة	عدد أشجار الزيتون في الجامعة
130000 شجرة	عدد الأشجار الحرجية في الجامعة
2,748 دونم	المساحة الإجمالية المزروعة أشجار (زيتون + حرجي)

تم بحمد الله

حقوق الطبع محفوظة لجامعة آل البيت، المفرق، الأردن، 2019
Al- al Bayt University, Mafrq, Jordan
<http://www.aabu.edu.jo>
E mail: qa_dept@aabu.edu.jo
Fax: +962 2 6297074
Tel: +962 2 6297000 Ext 2950

إعداد
دائرة ضمان الجودة والتخطيط
جامعة آل البيت، المفرق، الأردن