



جامعة آل البيت

مركز التعلم الإلكتروني

الدليل الإرشادي لعقد امتحانات المستوى اللغوية والحاسوبية للطلبة

المستجدين

(٢٠٢٠-٢٠٢١)

مقدمة:

1. تهدف امتحانات المستوى إلى تحديد مستوى الطالب في مواد اللغة العربية واللغة الإنجليزية ومهارات الحاسوب.
2. بعد إنجاز متطلبات القبول والحصول على الرقم الجامعي، يحق للطالب التقدم لامتحانات المستوى قبل بدء الفصل الدراسي الأول من الالتحاق بالجامعة.
3. يقوم مركز التعلم الإلكتروني بتحديد مواعيد امتحانات المستوى، ويتم الاعلان عن هذه المواعيد بحيث تكون موزعة على شكل جلسات محددة بيوم ووقت معين، و تتم طريقة الاعلان عنها من خلال موقع الجامعة الرسمي و في الاعلانات الموجودة على بوابة الطالب الجامعية من خلال الموقع الرسمي للجامعة كما في الشاشة ادناه وصفحة جامعة آل البيت على موقع Facebook، وعلى الطالب الالتزام بموعد جلسته، ولن يسمح له بالدخول في غير الموعد المعلن له.

The image shows a screenshot of the Al-Bayt University student portal. At the top, there is a green header with the text "جامعة آل البيت" (Al-Bayt University) and "بوابة الطالب الإلكترونية" (Electronic Student Portal). Below the header, there is a dark blue login box with the title "تسجيل الدخول" (Login) and a lock icon. It contains two input fields for "اسم المستخدم" (Username) and "كلمة المرور" (Password), and a green "دخول" (Login) button. To the right of the login box, there is a notification box with the text "هنا تظهر اعلانات امتحانات المستوى" (Examination announcements appear here). Below the login box, there is a section titled "الإعلانات" (Announcements) with three items: "ابناء العاملين" (Employees' children), "منع التدخين داخل الحرم الجامعي" (No smoking inside the university campus), and "أسئلة المستشفيات المحيطة لجامعة آل البيت" (Questions of hospitals surrounding Al-Bayt University).

امتحانات المستوى

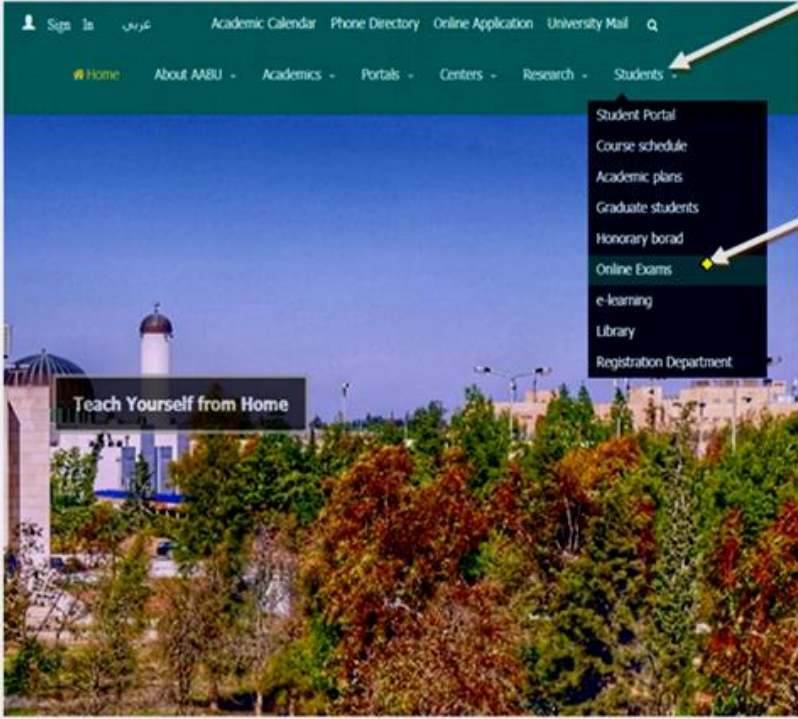
١. امتحان مستوى اللغة العربية: يتقدم جميع الطلبة عند التحاقهم بالجامعة لامتحان مستوى اللغة العربية في المواعيد التي تحددها الجامعة من قبل مركز التعلم الإلكتروني لقياس مهاراتهم الأساسية، ويكون عدد الاسئلة للامتحان ٤٠ سؤال، لكل سؤال (٢,٥) علامة ووقت زمني مقداره (٦٠) ثانيه، إذا حصل الطالب في امتحان المستوى على أقل من (٤٥%) أو لم يتقدم للامتحان في السنة الدراسية الاولى فعليه أن يدرس منتظمًا ولمدة فصل دراسي واحد مادة استدراكية للتقوية ورقمها (٥٠٠١٠٢٠) بمعدل (٣) ساعات معتمدة لا تدخل في معدله التراكمي ولا في عدد الساعات المطلوبة للتخرج ويقدم امتحانًا فيها يؤهله النجاح فيه للتسجيل في مادة اللغة العربية رقمها (5001120).

٢. امتحان مستوى اللغة الانجليزية: يتقدم جميع الطلبة عند التحاقهم بالجامعة لامتحان مستوى اللغة الانجليزية في المواعيد التي تحددها الجامعة لقياس مهاراتهم الأساسية، ويكون عدد الاسئلة للامتحان ٤٠ سؤال، لكل سؤال (٢,٥) علامة ووقت زمني مقداره (٦٠) ثانيه، إذا حصل الطالب في امتحان المستوى على أقل من (٤٥%) أو لم يتقدم للامتحان في السنة الدراسية الاولى فعليه أن يدرس منتظمًا ولمدة فصل دراسي واحد مادة استدراكية للتقوية ورقمها (٥٠٠١٠٢١) بمعدل (٣) ساعات معتمدة لا تدخل في معدله التراكمي ولا في عدد الساعات المطلوبة للتخرج ويقدم امتحانًا فيها يؤهله النجاح فيه للتسجيل في مادة اللغة الإنجليزية رقمها (٥٠٠١١٢١).

٤. امتحان مستوى المهارات الحاسوبية: على جميع الطلبة عند التحاقهم بالجامعة أن يتقدموا لامتحان مستوى في مهارات الحاسوب في المواعيد التي تحددها الجامعة لقياس مهاراتهم الأساسية، ويكون عدد الاسئلة للامتحان ٤٠ سؤال، لكل سؤال (٢,٥) علامة ووقت زمني مقداره (٦٠) ثانيه، إذا حصل الطالب في امتحان المستوى على أقل من (٤٥%) أو لم يتقدم لامتحان في السنة الدراسية الاولى فعليه أن يدرس منتظمًا ولمدة فصل دراسي واحد مادة استدراكية للتقوية رقمها (٥٠٠٢٠٦٠) بمعدل (٣) ساعات معتمدة لا تدخل في معدله التراكمي ولا في عدد الساعات المطلوبة للتخرج ويقدم امتحانًا فيها.

خطوات التقدم لامتحانات المستوى

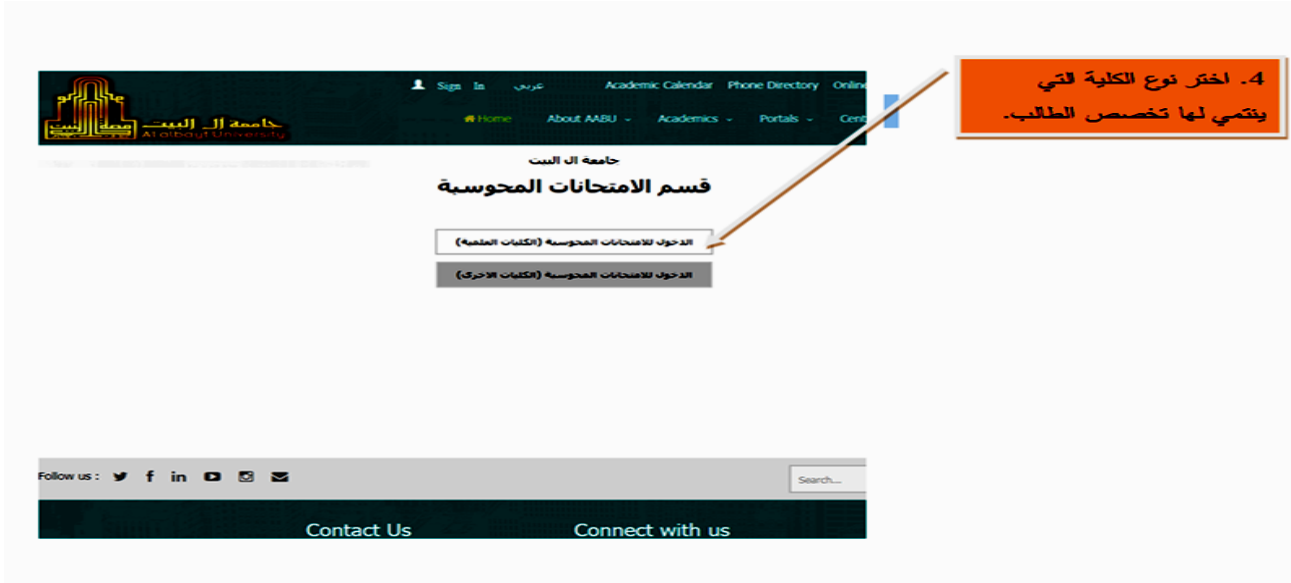
١. الدخول إلى موقع جامعة آل البيت www.aabu.edu.jo



The screenshot shows the AABU website interface. The top navigation bar includes links for 'Sign In', 'Academic Calendar', 'Phone Directory', 'Online Application', and 'University Mail'. Below this, a secondary menu lists 'Home', 'About AABU', 'Academics', 'Portals', 'Centers', 'Research', and 'Students'. The 'Students' menu is expanded, showing options like 'Student Portal', 'Course schedule', 'Academic plans', 'Graduate students', 'Honorary board', 'Online Exams', 'e-learning', 'Library', and 'Registration Department'. The 'Online Exams' option is highlighted with a yellow arrow. A callout box on the right points to this option with the text 'اختر التويب Students'. Another callout box points to the 'Online Exams' option with the text '3. اضغط على Online Exams للدخول إلى نظام الامتحانات'. A banner at the bottom of the page reads 'Teach Yourself from Home'.

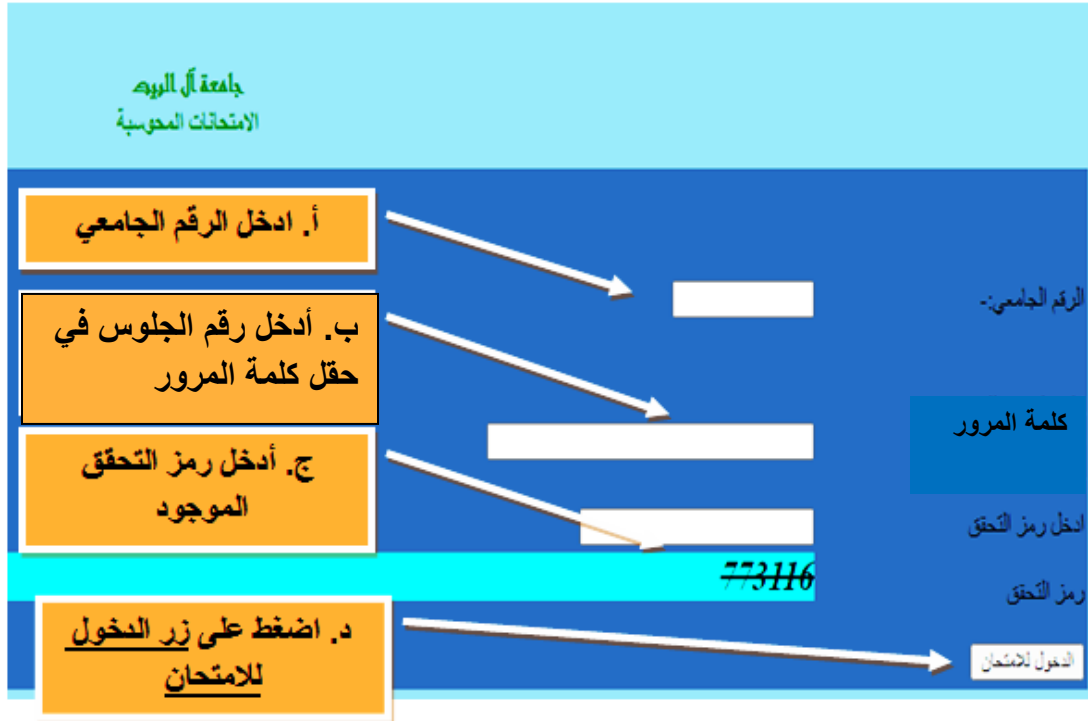
2. اختر التويب **Students**

3. اضغط على **Online Exams** للدخول إلى نظام الامتحانات



5. تظهر للطالب شاشة الدخول لامتحانات المحوسبة، يقوم الطالب بإدخال البيانات كما يظهر في الصورة التالية:

6. تظهر لك شاشة الدخول إلى امتحانات المستوى لاحظ الصورة التالية:



الطالب

العام الدراسي : 2019 الفصل : 2

المدرس المشرف	رقم المادة	ملاحظات	
قسم الامتحانات المحوسبة	0	11	اللغة الانجليزية
قسم الامتحانات المحوسبة	0	22	اللغة العربية
قسم الامتحانات المحوسبة	0	44	الحاسوب

اضغط زر دخول لبدء امتحان المستوى الذي
ترغب بتقديمه

٧. بعد ضغطك على زر **دخول** تظهر لك شاشة تحتوي رقمك الجامعي واسمك، تأكد من بياناتك ثم

٨. اضغط على زر **التالي**.

٩. تظهر لك شاشة اخرى لتأكيد رقمك الجامعي واسمك، اضغط على زر **التالي** كما في الشكل

أدناه:

مدة الامتحان : 0.0 دقيقة
رقم الطالب : 0000000001
اسم الطالب : a b b b
ip : 188.247.73.166

التالي

١٠. يبدأ امتحان المستوى والذي يتضمن المعلومات الموضحة في الصورة أدناه.

ا ب ب ب
0000000001
العلامة :
Timer : 00:54
رقم السؤال 1
مؤلف المعجم الوسيط هو :
أ. ابن منظور
ب. الفيروز أبادي
ج. الزمخشري
د. الفراهيدي
حفظ الاجابة
أجب عن السؤال بالضغط على الدائرة الموجودة بجانب الخيار الذي تريد
بعد تحديد الخيار الصحيح اضغط على زر حفظ الاجابة لينقلك للسؤال التالي.

١١. عند ظهور اخر سؤال في الامتحان والاجابة عليه أضغط زر انهاء الامتحان أو Finish

Exam للخروج من الامتحان.

١٢. اتباع الخطوات السابقة على كل امتحانات المستوى المتبقية.

ملاحظات هامة:

- جميع امتحانات المستوى للطلبة المستجدين ستعقد عن بعد (خارج الحرم الجامعي).
- في حال ظهور رسالة الخطأ "كلمة المرور خطأ" على الطالب التأكد من إدخال رقم الجلوس في حقل كلمة المرور بشكل صحيح وإعادة المحاولة مرة أخرى.
- يمكن للطلاب التقدم لامتحانات المستوى من خلال الهاتف النقال أو الحاسوب.
- بعد انتهاء الامتحان مباشرة تظهر نتيجة الامتحان سواء ناجح أو راسب وفي حال عدم انتباه الطالب للنتيجة، بإمكانه الحصول على نتائج الامتحانات من خلال

الدخول لبوابته الالكترونية والضغط على "نتائج امتحانات المستوى" في اليوم الذي يلي يوم عقد الامتحان.

- لا يشترط الدخول لامتحانات المستوى بالترتيب ، حيث بإمكان الطالب البدء بأي امتحان يرغب به.
- على الطالب التأكد من اسمه عند الدخول للامتحان ،وفي حال وجود مشكلة في اسم الطالب، يمكنه متابعة التقدم للامتحان على أن يتم مراجعة دائرة القبول والتسجيل لمعالجة الخلل في اسم الطالب.
- يرجى التأكد من تغطية شبكة الانترنت في مكان التقدم للامتحان لضمان عدم فصل الشبكة أثناء انعقاد الامتحان.
- عند حدوث خلل فني(عدم استجابة) في جهاز حاسوب الطالب أثناء عقد الامتحان، على الطالب إعادة تشغيل جهاز الحاسوب والدخول لنظام الامتحانات المحوسبة لمتابعة الامتحان من السؤال الذي حدث عنده الخلل.
- في حال تعذر على الطالب تجاوز الخلل الفني، فعليه متابعة الاعلانات للتقدم لامتحانات في الجلسات التي سيعلم عنها لاحقا خلال الفصل الاول والثاني.
- بناء على تعليمات الجامعة الصادرة عن مجلس العمداء لمنح درجة البكالوريوس فيتوجب على الطلبة المسجلين كافة التقدم للامتحان في اللغة العربية واللغة الانجليزية والحاسوب، على أن يكون التقدم لهذه الامتحانات خلال الفصول الأول والثاني والصيفي من تاريخ الالتحاق بالجامعة وللطالب إعادة امتحانات المستوى أكثر من مرة و برسم مالي مقداره (٥٠) خمسون دينارا شريطة أن يكون الطالب قد رسب في تلك الامتحانات وأخفق في النجاح في أي من المساقات الاستدراكية خارج خطته الدراسية وهذه المساقات هي:
- المساقات الاستدراكية:

ت	رقم المساق	اسم المساق	الساعات المعتمدة	المتطلب السابق
١	٥٠٠١٠٢٠	اللغة العربية	٣	-
٢	٥٠٠١٠٢١	اللغة الانجليزية	٣	-
٣	٥٠٠٢٠٦٠	الحاسوب	٣	-